



MINISTÈRE
DE L'ÉDUCATION
NATIONALE

*Liberté
Égalité
Fraternité*

Année scolaire 2024-2025



Service en ligne Orientation en 2^{de} Phase provisoire d'orientation

Guide à l'attention des chefs d'établissement et de leurs équipes
pour l'accompagnement des familles

Sommaire

1. Siecle Orientation	5
1.1. Actions à effectuer avant la phase provisoire.....	5
1.2. Les étapes de la phase provisoire	9
1.3. Suivre la procédure	11
1.4. Échanges entre le service en ligne et Siecle Orientation	12
1.5. Suivre les choix d'orientation	13
1.6. Saisir les avis provisoires	14
1.7. Suivre la réception des avis	16
1.8. Affichage des demandes et des réponses dans la fiche de dialogue à chaque étape de la procédure.....	18
1.9. Recommandations pour la phase provisoire	19
1.10. Documentation d'accompagnement.....	20
2. Service en ligne	21
2.1. Connexion au service en ligne Orientation	21
2.2. Ouverture et fermeture du service en ligne Orientation	24
2.3. Choisir son orientation	26
2.4. Choisir la 1 ^{re} générale.....	30
2.5. Choisir plusieurs voies d'orientation	38
2.6. Choisir la 1 ^{re} technologique.....	38
2.7. Choisir la 1 ^{re} préparant au brevet de technicien métiers de la musique.....	39
2.8. Choisir un autre parcours : l'accès à la voie professionnelle.....	40
2.9. Valider les choix d'orientation.....	41
2.10. Voir et modifier les choix	42
2.11. Voir l'avis du conseil de classe.....	45
2.12. Connexion du représentant légal n'ayant pas effectué la saisie.....	48
2.13. Connexion de l'élève.....	49

1. Siecle Orientation

Gestion de la procédure d'orientation et du service en ligne

Vous trouverez ci-dessous des recommandations pour l'utilisation de Siecle Orientation et du service en ligne Orientation dans le cadre de la campagne d'orientation 2024-2025.

1.1. Actions à effectuer avant la phase provisoire

Compléter les adresses de courriel

Dans Siecle BEE, **compléter les adresses de courriel** de tous les représentants légaux de l'élève.

Fixer le découpage de l'année scolaire

Le découpage de l'année scolaire fixé en trimestre ou en semestre s'affiche dans la fiche de dialogue et dans le service en ligne Orientation.

SIECLE | ORIENTATION

Tableau de bord | Suivre la procédure | Phase provisoire | Phase définitive | Désaccord et appel | Niveau 1re | Paramétriser

Paramétriser - Repères temporels

Le **découpage de l'année scolaire** de l'établissement est affiché (trimestre/semestre) dans le service en ligne Ori...
Les **dates de retour des fiches de dialogue "papier"** à l'établissement sont affichées sur les fiches de dialogue in...

Fixer les repères temporels

Découpage de l'année scolaire

Sélectionnez le découpage de l'année scolaire dans votre établissement.

Trimestre
 Semestre

Dates de retour des fiches de dialogue papier

Indiquez les dates de retour souhaité (indication facultative).

Intentions Choix définitifs
Avis provisoires Réponses

MENU | SIECLE | ORIENTATION | 24.4.0.0.8 | Accessibilité : non conforme

Fixer la date de consolidation des demandes

La date de consolidation des demandes pour chaque division permet de programmer la fermeture de la saisie des choix d'orientation dans le service en ligne et d'ouvrir la saisie des avis provisoires du conseil de classe.

Les demandes d'orientation peuvent être saisies dans le service en ligne jusqu'à 23h59 la veille du jour de la consolidation des demandes.

SIECLE | ORIENTATION

Tableau de bord | Suivre la procédure | Phase provisoire | Phase définitive | Désaccord et appel | Niveau 1re | Paramétriser

Paramétriser - Dates de consolidation des demandes

Pour chaque phase, la date de consolidation des demandes permet :

- de fermer la saisie des intentions / choix définitifs sur le service en ligne Orientation ;
- d'ouvrir la saisie des avis provisoires / propositions du conseil de classe sur SIECLE Orientation.

Cette date sera utilisée pour afficher la date limite de saisie des demandes sur le fil des évènements de Sclarité Services. La date de consolidation des demandes ne peut qu'être une date future : il est donc important de renseigner cette date le plus tôt possible pour chaque division.

Division	Date de consolidation des intentions	Date de consolidation des choix définitifs	Action
2BT	A compléter	A compléter	
2NDE 1	A compléter	A compléter	
2NDE 2	14/01/2025	A compléter	
2NDE 3	A compléter	A compléter	
2NDE 4	A compléter	A compléter	
2NDE 7	A compléter	A compléter	
2STHR1	A compléter	A compléter	

MENJ | SIECLE | ORIENTATION | 24.4.0.0.6 | Accessibilité : non conforme

Dès que la date de consolidation des demandes est fixée, la période pour faire la demande d'orientation s'affiche immédiatement dans le **Fil des évènements** de Sclarité Service.

Le premier jour pour pouvoir choisir son orientation en ligne est celui du début de la phase provisoire de l'académie et le dernier jour est la veille de la date de consolidation des demandes jusqu'à 23h59.

Accueil | Mes services | Contact

Fil des évènements

10 - 13
SEPT. FEVR.

Orientation après la seconde

Au 2^e trimestre, indiquez au conseil de classe vos souhaits d'orientation entre 1^{re} générale, 1^{re} technologique et 1^{re} préparant au brevet de technicien « métiers de la musique ».

[Choisir son orientation](#)

Paramétrer les enseignements de spécialité

Dans Siecle Orientation, **avant l'ouverture de la phase provisoire, paramétrer les enseignements de spécialité** qui seront proposés aux élèves dans l'établissement à la rentrée prochaine.

En fonction du paramétrage, deux listes complémentaires d'enseignements de spécialité seront affichées aux familles sur le service en ligne Orientation, la liste des enseignements proposés dans l'établissement et celle des enseignements non proposés dans l'établissement. Si ce paramétrage n'est pas effectué, les deux listes seront identiques et comprendront tous les enseignements de spécialité existants.

Le bouton **Réinitialiser** est affiché lorsqu'il n'y a aucune demande saisie, il permet de décocher la sélection des enseignements de spécialité pour l'actualiser si besoin. Cette fonctionnalité est utile dans le cas d'un établissement ne pouvant sélectionner au moins quatre enseignements de spécialité.

SIECLE | ORIENTATION | Quoi de neuf | Informations | 2024-25

Tableau de bord | Suivre la procédure | Phase provisoire | Phase définitive | Désaccord et appel | Niveau 1re | Paramétrer

Paramétrer - Enseignements de spécialité proposés dans l'établissement

Vous devez sélectionner avant la phase provisoire les enseignements de spécialité proposés dans votre établissement pour leur affichage dans le service en ligne Orientation (transfert dans la nuit). La liste peut être actualisée au cours de la campagne d'orientation.

Liste des enseignements de spécialité proposés dans l'établissement à la rentrée prochaine

- ARTS -
 - ARTS DU CIRQUE
 - ARTS PLASTIQUES
 - CINÉMA-AUDIOVISUEL
 - DANSE
 - HISTOIRE DES ARTS
 - MUSIQUE
 - THÉÂTRE
- LANGUES, LITTÉRATURES ET CULTURES ÉTRANGÈRES ET RÉGIONALES (LLCER) -
 - LANGUES, LITTÉRATURE & CULTURES ÉTRANGÈRES - ALLEMAND
 - LANGUES, LITTÉRATURE & CULTURES ÉTRANGÈRES - ANGLAIS
 - LANGUES, LITTÉRATURE & CULTURES ÉTRANGÈRES - ANGLAIS MONDE CONTEMPORAIN
 - LANGUES, LITTÉRATURE & CULTURES ÉTRANGÈRES - BASQUE
 - LANGUES, LITTÉRATURE & CULTURES ÉTRANGÈRES - BRETON
 - LANGUES, LITTÉRATURE & CULTURES ÉTRANGÈRES - CATALAN
 - LANGUES, LITTÉRATURE & CULTURES ÉTRANGÈRES - CORSE
 - LANGUES, LITTÉRATURE & CULTURES ÉTRANGÈRES - CREOLE
 - LANGUES, LITTÉRATURE & CULTURES ÉTRANGÈRES - ESPAGNOL
 - LANGUES, LITTÉRATURE & CULTURES ÉTRANGÈRES - ITALIEN
 - LANGUES, LITTÉRATURE & CULTURES ÉTRANGÈRES - OCCITAN
 - LANGUES, LITTÉRATURE & CULTURES ÉTRANGÈRES - TAHITIEN
- LITTÉRATURE, LANGUES ET CULTURES DE L'ANTIQUITÉ (LLCA) -
 - LITTÉRATURE ET LCA - GREC
 - LITTÉRATURE ET LCA - LATIN
- AUTRES -
 - BIOLOGIE-ÉCOLOGIE
 - ÉDUCATION PHYSIQUE, PRATIQUES ET CULTURE SPORTIVES
 - HIST-GÉO. GÉOPOLITIQUE & SC. POLITIQUES
 - HUMANITÉS, LITTÉRATURE ET PHILOSOPHIE
 - MATHÉMATIQUES
 - NUMÉRIQUE ET SCIENCES INFORMATIQUES
 - PHYSIQUE-CHIMIE
 - SC. ÉCONO. & SOCIALES
 - SCIENCES INGENIEUR
 - SCIENCES VIE & TERRE

VALIDER | ANNULER

Compléter les champs personnalisables des flyers dédiés

Les flyers sont mis à disposition sur l'intranet Pléiade, vous pouvez les compléter avec les **dates d'ouverture et de fermeture de chaque phase sur le service en ligne Orientation et les dates des conseils de classe**, puis les diffuser aux familles.

Chaque phase est ouverte et fermée automatiquement sur le service en ligne Orientation selon le calendrier paramétré par le service académique d'information et d'orientation. Ce calendrier est visible par l'établissement dans le **Tableau de bord** de Siecle Orientation.

The screenshot shows the 'SIECLE | ORIENTATION' interface. The top navigation bar includes 'Tableau de bord', 'Suivre la procédure', 'Phase provisoire', 'Phase définitive', 'Désaccord et appel', 'Niveau 1re', and 'Paramétrer'. The main content area is divided into several sections:

- Calendrier de l'orientation**: A horizontal bar chart showing two phases: 'PHASE PROVISOIRE' (1^{er} semestre ou 2^e trimestre, Du 10/09/2024 au 28/03/2025) and 'PHASE DÉFINITIVE' (2^e semestre ou 3^e trimestre, Du 31/03/2025 au 04/07/2025).
- Suivi des saisies de 2^{de} GT**: Shows '129 Elèves de 2^{de} GT' and '0 Hors Procédure'.
- Intentions**: A bar chart showing '13 Intentions', with '3 Intentions saisies en ligne' and '10 Intentions saisies en étab.'. A sub-chart shows 'Répartition des demandes' for 'Filles' and 'Garçons'.
- Avis provisoires**: Shows '10 Avis Provisoires' and 'Avis Provisoires 7%'. A sub-chart shows 'Répartition des réponses du conseil de classe' for 'Filles' and 'Garçons'.

The bottom status bar includes 'MENJ | SIECLE | ORIENTATION | 24.4.0.0.8 | Accessibilité : non conforme | BAS DE PAGE'.

Ouvrir le service en ligne orientation dans Vie de l'Établissement

Le service en ligne Orientation doit être ouvert dans **Vie de l'Établissement** pour permettre l'affichage de la brique Orientation sur Scolarité Services.

The screenshot shows the 'SIECLE | Vie de l'Établissement' interface. The top navigation bar includes 'Tableau de bord', 'Enseignements', 'Emploi du temps', 'Initialisation / Mise à jour', 'Commun', and 'Services en ligne'. The main content area is divided into two sections:

- Tableau de bord**: A large text box containing instructions for opening or closing online services. It mentions 'certificat de scolarité', 'autorisations de sortie scolaire', 'droit à l'image', and 'Cahier de Textes'.
- Services en ligne**: A list of services with their status and controls. The 'Orientation' service is highlighted with a yellow box and is currently 'OUVERT'.

Service	Status
Affectation après la 3 ^e	OUVERT
Demande de bourse	FERMÉ
Demandes d'autorisation	FERMÉ
Documents	OUVERT
Emploi du temps	FERMÉ
Fiche de renseignements	OUVERT
Livret scolaire (CP - 3 ^e)	OUVERT
Livret scolaire du lycée	OUVERT
Orientation	OUVERT
Paiement des factures	OUVERT

The bottom status bar includes 'MENJ | SIECLE | VIE DE L'ÉTABLISSEMENT | 24.4.0.0.5 | Accessibilité : non conforme | Mentions Informatives | BAS DE PAGE'.

Dès la fermeture du service Orientation dans Vie de l'Établissement, la brique Orientation n'est plus visible sur Scolarité Services.

Mes services

- Actualités
- Fiche de renseignements
- Mes documents
- Paiement des factures
- Livret scolaire du CP à la 3e
- Liens utiles

Message de l'établissement

La brique Orientation n'est plus affichée dans le menu dès la fermeture du service en ligne Orientation dans Vie de l'Établissement

Une question, besoin d'aide ? [Assistance](#)

1.2. Les étapes de la phase provisoire

Les étapes dans Siecle Orientation

> Suivre les choix d'orientation > saisir les avis provisoires > suivre la réception des avis.

SIECLE | ORIENTATION

Tableau de bord | Suivre la procédure | Phase provisoire | Phase définitive | Désaccord et appel | Niveau 1re | Paramétrer

Phase provisoire - Avis provisoires

Veillez renseigner au moins un des critères ci-dessous

Étève: Division: MEF: Nom: Prénom:

Saisie globale des réponses **RÉPONDRE FAVORABLEMENT AUX ÉLÈVES SÉLECTIONNÉS**

Nom	Prénom	Division	Intentions	Avis provisoires	Accusé de réception	Action
[Nom]	[Prénom]	2NDE 7	1re générale 1re STI2D 1re STL 1re préparant au brevet de technicien «métiers de la musique» Voie professionnelle	1re générale * 1re STI2D 1re STL Voie professionnelle 1re STAV	[Statut]	[Action]

1 élément(s) trouvé(s)

MEN | SIECLE | ORIENTATION | 24.4.0.0.8 | Accessibilité : non conforme

Les étapes dans le service en ligne

> Choisir son orientation > voir l'avis du conseil de classe.

Mes services

- Actualités
- Orientation**
- Fiche de renseignements
- Mes documents
- Paiement des factures
- Livret scolaire du CP à la 3e

Liens utiles

Choix d'orientation

Deuxième trimestre

Phase provisoire Choix d'orientation Courant 2 ^e trimestre	Phase provisoire Avis provisoires Après le conseil de classe du 2 ^e trimestre	Phase définitive Choix définitifs Courant 3 ^e trimestre	Phase définitive Propositions Après le conseil de classe du 3 ^e trimestre
--	---	---	---

Vous choisissez une ou plusieurs voies d'orientation parmi les possibilités suivantes :

- 1^{re} générale ;
- 1^{re} technologique ;
- 1^{re} préparant au brevet de technicien « métiers de la musique ».

Si vous choisissez la voie générale, vous ferez connaître au conseil de classe les quatre enseignements de spécialité envisagés et éventuellement un cinquième si celui-ci n'est pas proposé dans l'établissement fréquenté.

Dans des situations particulières, les passerelles vers la voie professionnelle sont possibles. Pour préparer ce parcours, prenez rendez-vous avec le professeur principal et le psychologue de l'éducation nationale. Le conseil de classe du deuxième trimestre indiquera, pour chaque voie d'orientation demandée, son avis (favorable, réservé ou défavorable).



Dans le cas de la demande d'accès à la voie professionnelle, il indiquera oui ou non.

Vous pourrez consulter l'avis du conseil de classe et en accuser réception.
Les choix d'orientation et les avis provisoires du conseil de classe sont indicatifs et sont le début d'un dialogue qui prépare le choix définitif de fin d'année.
Pour préparer son projet d'orientation votre enfant peut s'informer :



- au CDI et au CIO ;
- sur le site de [l'Onisep](#).

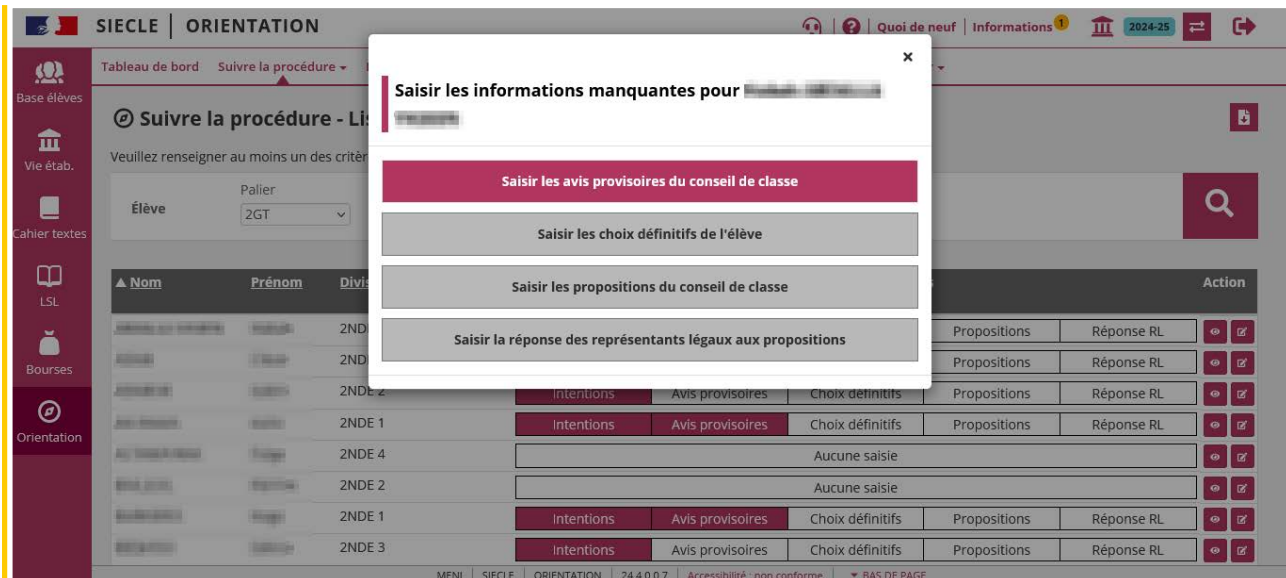
Choisir son orientation


Une question, besoin d'aide ?

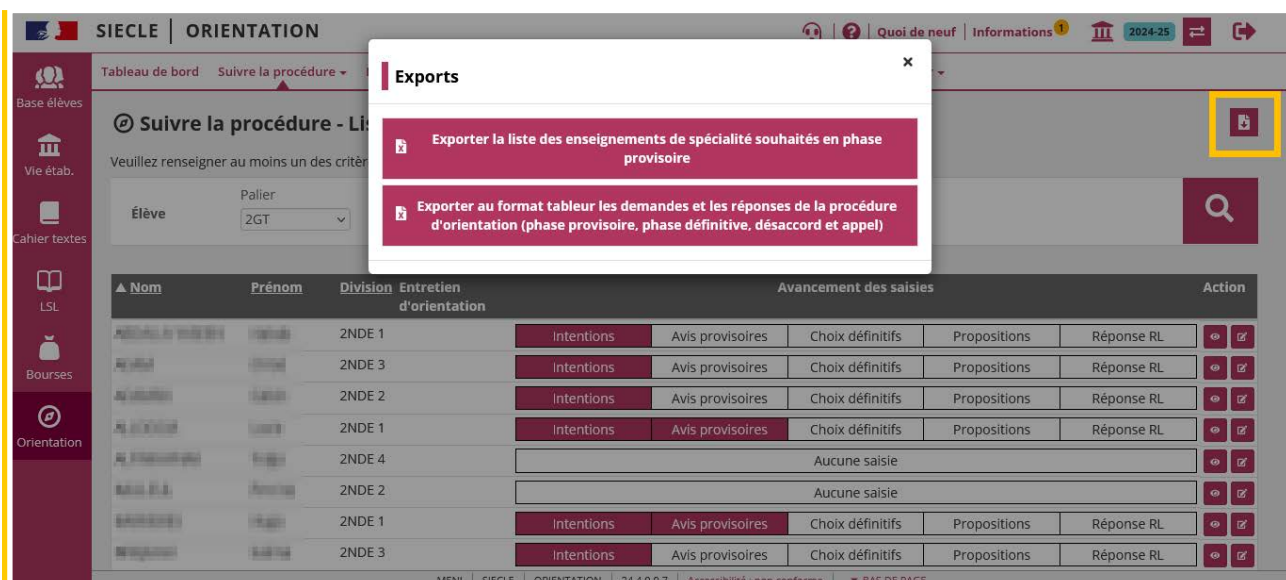
Assistance  

1.3. Suivre la procédure

La page **Suivre la procédure-Liste des élèves** permet de suivre l'avancement des saisies et leurs détails dans la fiche élève , les modifier si besoin et compléter les informations manquantes  indiquées dans la pop-up.



L'export  au format tableur de la liste des enseignements de spécialité envisagés pour les élèves ayant demandé une première générale ainsi que l'export des demandes et des réponses au cours de la procédure d'orientation (phase provisoire, phase définitive, désaccord et appel) permet de suivre le détail des saisies pour chaque élève. **Les enseignements de spécialité sont affichés dans l'ordre de leur saisie.**



1.4. Échanges entre le service en ligne et Siecle Orientation

Les choix d'orientation peuvent être saisis par le chef d'établissement dans Siecle Orientation et en parallèle dans le service en ligne Orientation par un représentant légal.

Les demandes saisies dans le service en ligne par les familles sont affichées dans Siecle Orientation après leur transfert dans la nuit suivant la saisie et écrasent celles saisies en établissement.

Les demandes saisies par le chef d'établissement ne sont visibles dans le service en ligne qu'à la consultation des avis du conseil de classe.

Quand cela est nécessaire, vous avez la possibilité de modifier les choix saisis par les familles dans le service en ligne lors de la saisie des avis provisoires.

Un courriel est envoyé à chaque représentant légal les informant des modifications. L'adresse utilisée pour l'expédition des courriels est une adresse générique configurée par les services académiques lors de l'installation de Siecle.

La saisie des choix d'orientation dans le service en ligne n'est plus possible à partir de la date de consolidation des demandes, le message « Les avis du conseil de classe ne sont pas encore disponibles, votre établissement est en train de les saisir » est affiché.

Le lendemain de la saisie des avis, le représentant légal peut les consulter.

Les repères des saisies



Choix d'orientation saisis par l'établissement dans Siecle Orientation.



Choix d'orientation saisis dans le service en ligne. Les nom et prénom du représentant légal ainsi que la date à laquelle la saisie a été effectuée sont affichés dans l'écran de consultation des choix.



Choix d'orientation saisis dans le service en ligne modifiés par l'établissement dans Siecle Orientation.



Afficher la saisie SLO initiale des choix dans une pop up après leur modification par l'établissement dans Siecle Orientation.



Avis provisoires saisis.



Accusé réception de l'avis provisoire du conseil de classe **depuis le service en ligne.**

1.5. Suivre les choix d'orientation

Les choix d'orientation sont affichés avec l'origine de la saisie dans l'écran **Intentions**.

Nom	Prénom	Division	Origine	Intentions	Date de mise à jour TS	Action
		2 INT	🏠	1re STAV	17/09/2024	👁️
		2NDE 2	🏠	1re STAV 1re générale 1re STI2D	17/09/2024	👁️ 🗑️
		2NDE 7	🏠	1re générale 1re STI2D 1re STL 1re préparant au brevet de technicien «métiers de la musique» <i>Voie professionnelle</i>	13/09/2024	👁️
		2NDE 1	🏛️	1re générale		👁️
		2NDE 3	⚠️	À compléter		📝

Affichage de l'origine de la saisie

L'origine de la saisie est détaillée dans l'écran de saisie des choix de l'élève.

Les choix d'orientation saisis par le chef d'établissement ne sont pas visibles par les familles avant l'envoi des avis provisoires du conseil de classe au service en ligne.

Nom	Prénom	Division	Action
		2NDE 2	👁️
		2NDE 7	👁️
		2NDE 1	👁️
		2NDE 3	👁️
		2NDE 1	📝
		2NDE 4	📝
		2NDE 2	📝
		2NDE 1	📝
		2NDE 3	📝

Origine de la saisie

Saisie par l'établissement le 13/09/2024

Intention(s) des représentants légaux

- 1re générale

RETOUR À LA LISTE DES INTENTIONS

Les choix d'orientation saisis dans le service en ligne sont indiqués avec le nom du représentant légal ayant fait la saisie et la date.

1.6. Saisir les avis provisoires

Au moment du conseil de classe, les demandes affichées dans Siecle Orientation sont celles faites en établissement ou les demandes saisies dans le service en ligne dans ce cas elles remplacent les demandes déjà saisies en établissement si elles existent. L'établissement peut alors saisir l'avis du conseil de classe et si la famille l'a demandé modifier sa demande.

Les avis provisoires, les recommandations et motivations du conseil de classe sont **consultables dans le service en ligne le lendemain** (transfert dans la nuit suivant la saisie).

Lorsque les représentants légaux se connectent pour consulter les avis et qu'ils n'ont pas encore été envoyés au service en ligne Orientation (la nuit suivant la saisie), le message suivant est affiché « **Les avis du conseil de classe ne sont pas encore disponibles, votre établissement est en train de les saisir** ».

Mes services

Avis provisoires d'orientation

Deuxième trimestre

Phase provisoire	Phase provisoire	Phase définitive	Phase définitive
Choix d'orientation Courant 2 ^e trimestre	Avis provisoires Après le conseil de classe du 2 ^e trimestre	Choix définitifs Courant 3 ^e trimestre	Propositions Après le conseil de classe du 3 ^e trimestre

Les avis du conseil de classe ne sont pas encore disponibles, votre établissement est en train de les saisir.

Une question, besoin d'aide ? [Assistance](#)

Les familles peuvent voir l'avis du conseil de classe et accuser réception, que leur demande ait été saisie dans le service en ligne ou dans Siecle Orientation par le chef d'établissement.

A partir de la date de consolidation des demandes les avis peuvent être saisis pour les élèves de la division et les représentants légaux ne peuvent plus choisir l'orientation en ligne.

La date de consolidation des demandes peut être modifiée pour rouvrir les saisies dans le service en ligne. Si des avis provisoires sont saisis cette action entraîne leur suppression.

SIECLE | ORIENTATION

Confirmation de la réouverture des saisies

Attention, la réouverture des saisies supprimera l'intégralité des avis provisoires pour les élèves de la division et permettra aux représentants légaux de saisir à nouveau des intentions sur le service en ligne Orientation.

Voulez-vous vraiment rouvrir les saisies ?

OUI NON

Division Action **2NDE 7**

Deuxième trimestre

Date de consolidation des intentions 17/09/2024

La réouverture des saisies n'est pas possible si des familles ont accusé réception des avis provisoires, la modification de la date est désactivée.

Paramétriser - Dates de consolidation des demandes

Pour chaque phase, la date de consolidation des demandes permet :

- de fermer la saisie des intentions / choix définitifs sur le service en ligne Orientation ;
- d'ouvrir la saisie des avis provisoires / propositions du conseil de classe sur SIECLE Orientation.

Cette date sera utilisée pour afficher la date limite de saisie des demandes sur le fil des évènements de Scolarité Services. La date de consolidation des demandes ne peut qu'être une date future : il est donc important de renseigner cette date le plus tôt possible pour chaque division.

2NDE 7

Deuxième trimestre

Date de consolidation des intentions : 17 / 09 / 2024

Rouvrir les saisies et réinitialiser les avis provisoires **IMPOSSIBLE DE ROUVRIRE LES SAISIES** car des accusés de réception sont présents

Troisième trimestre

MENJ | SIECLE | ORIENTATION | 24.4.0.0.8 | Accessibilité : non conforme

1.7. Suivre la réception des avis

L'accusé de réception donné dans le service en ligne s'affiche dans Siecle Orientation le lendemain de la saisie.

Phase provisoire - Avis provisoires

Veillez renseigner au moins un des critères ci-dessous

Élève : Division (2NDE 2), MEF, Nom, Prénom

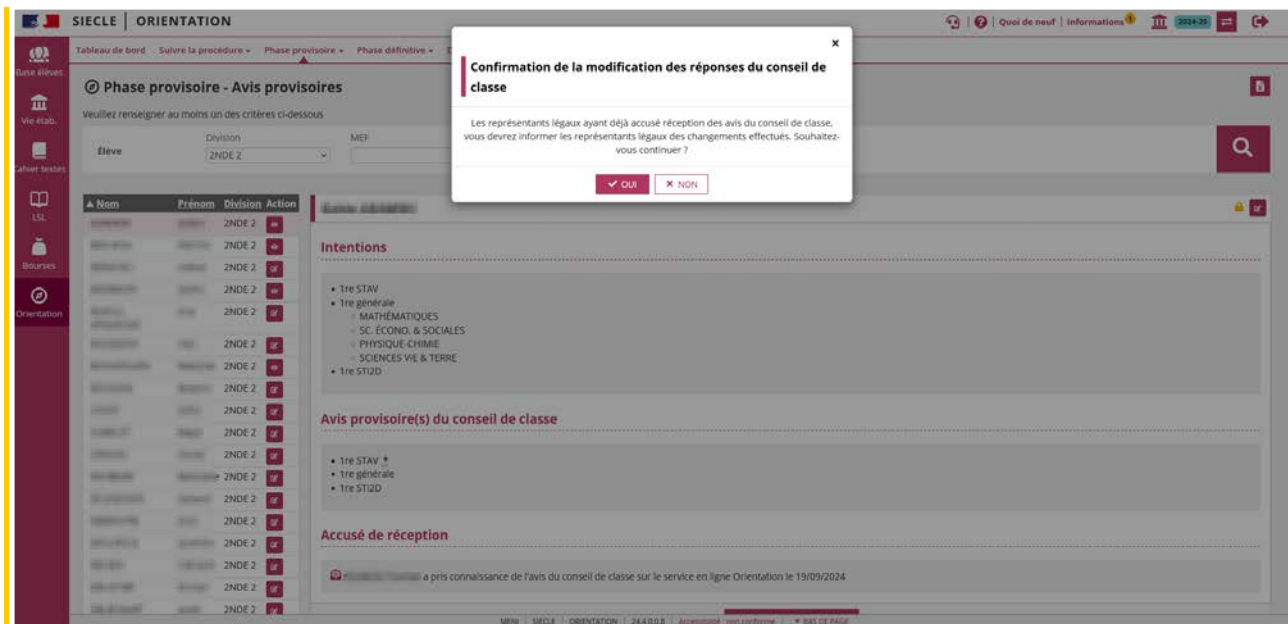
Saisie globale des réponses RÉPONDRE FAVORABLEMENT AUX ÉLÈVES SÉLECTIONNÉS

	Nom	Prénom	Division	Intentions	Avis provisoires	Accusé de réception	Action
<input type="checkbox"/>	[Nom]	[Prénom]	2NDE 2	1re STAV 1re générale 1re STI2D	1re STAV * 1re générale 1re STI2D		
<input type="checkbox"/>	[Nom]	[Prénom]	2NDE 2	1re générale 1re STD2A	1re générale * 1re STD2A		
<input type="checkbox"/>	[Nom]	[Prénom]	2NDE 2	⚠ À compléter	⚠ À compléter		
<input type="checkbox"/>	[Nom]	[Prénom]	2NDE 2	1re générale	1re générale 1re STL *		
<input type="checkbox"/>	[Nom]	[Prénom]	2NDE 2	1re générale	⚠ À compléter		

MENJ | SIECLE | ORIENTATION | 24.4.0.0.8 | Accessibilité : non conforme | BAS DE PAGE



Le représentant légal ne peut accuser qu'une seule fois réception de l'avis du conseil de classe sur le service en ligne Orientation. Si vous le modifiez après qu'il a accusé réception, vous devrez l'informer des changements effectués.



Si vous souhaitez des précisions concernant le fonctionnement de Siecle Orientation, vous pouvez vous référer à l'aide en ligne accessible depuis le module ainsi qu'auprès de votre service académique d'information et d'orientation.



1.8. Affichage des demandes et des réponses dans la fiche de dialogue à chaque étape de la procédure

Les données saisies dans le service en ligne sont affichées dans la fiche de dialogue suite à la saisie des avis. Les nom et prénom du représentant légal ayant fait la saisie sont mentionnés ainsi que la date de la saisie.

Demande saisie dans le service en ligne

Deuxième trimestre : DEMANDE(S) DES REPRÉSENTANTS LÉGAUX / Intention(s) d'orientation

Nous souhaitons pour la rentrée prochaine :

• **Le passage en classe de 1^{re} générale ou technologique :**
classez par ordre de préférence la ou les cases de votre choix

1 1^{re} générale

Enseignements de spécialité envisagés dans l'établissement :

- Mathématiques - Sciences économiques et sociales
- Physique-chimie - Sciences de la vie et de la Terre

Enseignement hors établissement le cas échéant : Éducation physique, pratiques et culture sportives

1^{re} technologique

- 1^{re} STAV Sciences et technologies de l'agronomie et du vivant
- 1^{re} STD2A Sciences et technologies du design et des arts appliqués
- 1^{re} STHR Sciences et technologies de l'hôtellerie et de la restauration
- 2 1^{re} ST1ZD** Sciences et technologies de l'industrie et du développement durable
- 3 1^{re} STL** Sciences et technologies de laboratoire
- 1^{re} STMG Sciences et technologies du management et de la gestion
- 1^{re} ST2S Sciences et technologies de la santé et du social
- 1^{re} S2TMD Sciences et techniques du théâtre, de la musique et de la danse

4 1^{re} préparant au brevet de technicien « métiers de la musique »

5 • Un accès à la voie professionnelle (à préciser) : Numérique ou logistique
 Demande d'un stage passerelle

A le

Signature du(es) représentant(s) légal(aux) :
Demande(s) effectuée(s) par le 13/09/2024 via le service en ligne

À remettre au professeur principal de la classe pour le/...../.....

Avis provisoires

Deuxième trimestre : AVIS PROVISOIRE(S) D'ORIENTATION DU CONSEIL DE CLASSE

Le conseil de classe répond à la ou aux demande(s) des représentants légaux

• **Le passage en :**

1^{re} générale Favorable Défavorable Réservé

1^{re} technologique

- 1^{re} STAV Favorable Défavorable Réservé
- 1^{re} STD2A Favorable Défavorable Réservé
- 1^{re} STHR Favorable Défavorable Réservé
- 1^{re} ST1ZD Favorable Défavorable Réservé
- 1^{re} STL Favorable Défavorable Réservé
- 1^{re} STMG Favorable Défavorable Réservé
- 1^{re} ST2S Favorable Défavorable Réservé
- 1^{re} S2TMD Favorable Défavorable Réservé

1^{re} préparant au brevet de technicien « métiers de la musique »
 Favorable Défavorable Réservé

Recommandation(s) du conseil de classe sur une voie d'orientation non demandée par les représentants légaux :

1. 1^{re} STAV
2.
3.

• **Accès à la voie professionnelle :**
 Oui Proposition d'un stage passerelle pour préparer le parcours
 Non

Motivations du conseil de classe concernant le ou les avis défavorables ou réservés et recommandations :

.....
.....
.....

Recommandations relatives aux enseignements de spécialité envisagés (1^{re} générale)
Biologie-écologie

Cet avis ne constitue en aucun cas une décision d'orientation. Il doit vous permettre de poursuivre la réflexion sur le projet de formation de votre enfant avant de formuler des choix définitifs au 3^e trimestre / 2^e semestre.

Accusé réception donné dans le service en ligne

RETOUR DES REPRÉSENTANTS LÉGAUX SUR L'ORIENTATION	
J'ai bien pris connaissance de l'avis provisoire d'orientation du conseil de classe.	
Réponse en cas de proposition de stage passerelle :	
<input checked="" type="checkbox"/> Accord <input type="checkbox"/> Refus	
À le	
Signature du(es) représentant(s) légal(aux) :	
Accusé de réception donné par le 18/09/2024 via le service en ligne	
À remettre au professeur principal de la classe pour le/...../.....	

1.9. Recommandations pour la phase provisoire

Il est nécessaire d'informer les représentants légaux si des modifications sont effectuées dans Siecle Orientation, dans les situations suivantes :

- modification des avis du conseil de classe alors que les représentants ont déjà accusé réception sur le service en ligne Orientation ;
- modification du paramétrage des enseignements de spécialité alors que les représentants ont déjà effectué leurs demandes sur le service en ligne Orientation ;
- un message d'alerte s'affiche si la sélection ne correspond plus aux enseignements de spécialité proposés et indique à la famille de modifier sa sélection, si elle n'est pas modifiée cela n'est pas bloquant.

Mes services Mes enfants

- Actualités
- Orientation**
- Fiche de renseignements
- Mes documents
- Paiement des factures
- Livret scolaire du CP à la 3e

Liens utiles

Choix d'orientation

Deuxième trimestre

Vos choix ont bien été validés

Vous pouvez les modifier jusqu'à la fermeture du service en ligne.
Un courriel de confirmation va être envoyé aux représentants légaux si une adresse électronique valide est indiquée dans leur fiche de renseignements.

“ Nous souhaitons pour la rentrée prochaine :

Attention, merci de modifier votre sélection car elle ne correspond plus aux enseignements de spécialité proposés dans l'établissement.

RANG 1

1^{re} générale

Enseignements de spécialité choisis :

- Mathématiques ;
- Sciences de la vie et de la Terre ;
- Physique-chimie ;
- Numérique et sciences informatiques ;
- Humanités, littérature et philosophie (hors établissement) .

[Retour aux informations](#) [Modifier les choix](#)

1.10. Documentation d'accompagnement

Flyers à destination des familles.

- Guides à l'attention des établissements pour l'accompagnement des familles lors de la phase provisoire.
- Aide en ligne accessible depuis Siecle Orientation en cliquant sur le lien *Aide* situé en haut à droite de l'écran.
- Diaporama de présentation du service en ligne Orientation « Comment demander sa voie d'orientation après la 2^{de} ».

Assistance en ligne

- Une plateforme d'assistance nationale est mise à disposition des familles pour les questions techniques. La plateforme est accessible depuis le service en ligne Orientation à chaque étape de la saisie.



2. Service en ligne

Les étapes de la demande d'orientation

Ce guide vous présente le déroulement de la demande d'orientation en ligne et de l'accusé de réception des avis du conseil de classe, afin que vous puissiez apporter aux familles l'accompagnement dont elles pourraient avoir besoin lors de la phase provisoire de la procédure d'orientation.

Un seul des représentants légaux de l'élève peut effectuer la saisie des choix d'orientation, l'accusé de réception des avis du conseil de classe pourra être effectué indifféremment par l'un ou l'autre des représentants légaux.

2.1. Connexion au service en ligne Orientation

Accès avec l'adresse unique teleservices.education.gouv.fr

Le service en ligne Orientation est accessible par le portail national Scolarité Services à l'adresse unique teleservices.education.gouv.fr :

- Le service en ligne Orientation mis à disposition des représentants légaux et des élèves eux-mêmes est compatible avec tous types de supports, tablettes, smartphones, ordinateurs ;
- **le compte d'un représentant légal permet de saisir les choix d'orientation et d'accuser réception** de l'avis donné par le conseil de classe ;
- le compte d'un élève permet uniquement de consulter les saisies effectuées par le représentant légal.



ÉduConnect
Un compte unique pour les services numériques
des écoles et des établissements

Le compte ÉduConnect peut donner accès :

- aux démarches en ligne, comme la fiche de renseignements, la demande de bourse, etc ;
- à l'espace numérique de travail (ENT) ;
- au livret scolaire.

Je sélectionne mon profil



Responsable d'élève



Élève

Connexion avec un compte ÉduConnect ou FranceConnect




ÉduConnect

← [Changer de profil](#)

Le compte ÉduConnect peut donner accès :

- aux démarches en ligne, comme la fiche de renseignements, la demande de bourse, etc ;
- à l'espace numérique de travail (ENT) ;
- au livret scolaire.

 Responsable d'élève

Je me connecte avec mon compte ÉduConnect

Identifiant

[Identifiant oublié ? →](#)

Identifiant au format p.nomXX

Mot de passe

[Mot de passe oublié ? →](#)

Se connecter

[Je n'ai pas de compte →](#)

OU

Je me connecte avec FranceConnect



[Qu'est-ce que FranceConnect ? ↗](#)

FranceConnect vous permet d'accéder à de nombreux services de l'État en utilisant un compte dont vous disposez déjà. Utilisez-le pour ÉduConnect !

Accès des représentants légaux aux services en ligne

Informations générales

Vous avez un ou plusieurs enfants scolarisés à l'école élémentaire, au collège ou au lycée...

Remarque : Si vous n'êtes pas représentant(e) légal(e), aucun service n'est actuellement disponible pour les enfants à votre charge.

En qualité de représentant(e) légal(e), vous pouvez accéder aux services en ligne pour vos enfants depuis le menu [Mes services](#).

Retrouvez sur le portail [Scolarité Services](#) toutes les informations dont vous avez besoin pour suivre la scolarité et réaliser rapidement certaines démarches en ligne.

Vous pouvez par exemple...

Dès l'école élémentaire :

- Consulter le livret du CP à la 3e et télécharger notamment les diverses attestations présentes
- Si votre enfant entre en 6e : l'inscrire dans son collège (s'il propose le service)

À partir du collège :

- Vérifier vos informations personnelles ainsi que celles de votre enfant et, si besoin mettre à jour vos données (adresse, téléphone, courriel, etc.)
- Faire une demande de bourse
- Suivre la phase d'orientation en fin de 3e
- ...d'autres services peuvent être proposés par l'établissement de votre enfant

Progressivement, le portail [Scolarité Services](#) s'enrichira de nouvelles fonctionnalités pour faciliter votre quotidien.

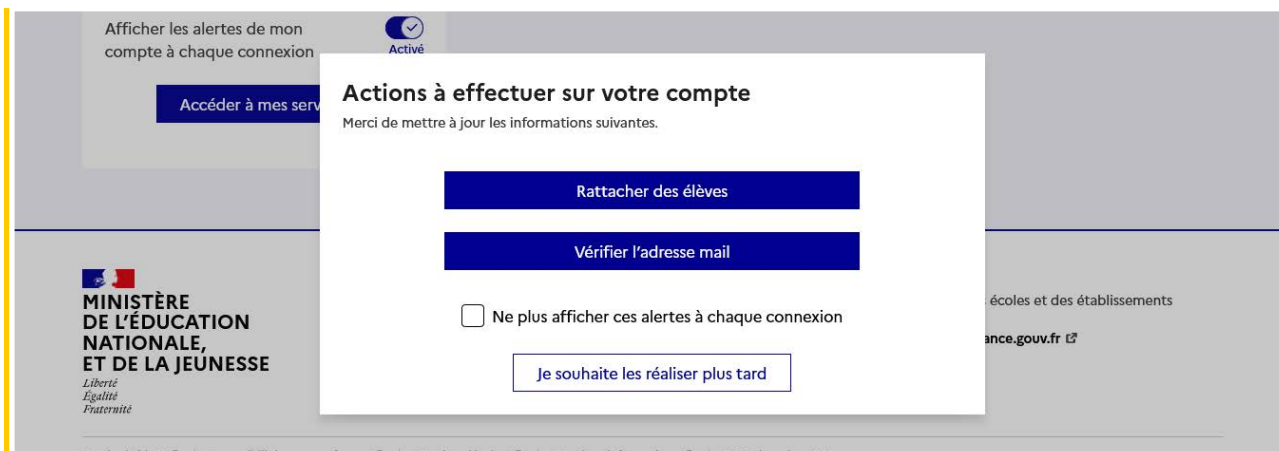
Vos services en ligne sont dans le menu [Mes services](#).

Une question, besoin d'aide ?

Assistance  

Le cas échéant le représentant légal peut sur son compte ÉduConnect :

- rattacher un enfant à son compte ;
- vérifier son adresse de messagerie.



Accès de l'élève aux services en ligne

Accueil Mes services

Des services en ligne pour les élèves...

Dans le menu [Mes services](#), tu as accès au :

- Livret scolaire du CP à la 3e pour :
- voir tes différents bilans (bulletins, bilans de cycle) renseignés par les professeurs que tu as eus depuis le CP ;
- retrouver toutes les attestations de sécurité routière (dont l'ASSR 1 et 2 passées en 5e et 3e), du savoir nager et la certification numérique PIX (si tu es en 3e).

Tu peux télécharger tous ces documents. *Conserve-les, ils peuvent te servir plus tard...*

- Livret scolaire du lycée en 1re et terminale pour :
- consulter tes moyennes périodiques et annuelles, l'évaluation de tes compétences, l'appréciation annuelle de tes professeurs et l'avis de réussite au baccalauréat formulé par l'équipe pédagogique au jury du baccalauréat ;
- vérifier le contenu de ton livret scolaire avant sa transmission au jury du baccalauréat ;
- télécharger la version définitive après la proclamation des résultats (attention, il y a une date limite de mise à disposition du livret sur le service en ligne).

Retrouve ces services dans le menu [Mes services](#).

Une question, besoin d'aide ?

Assistance  

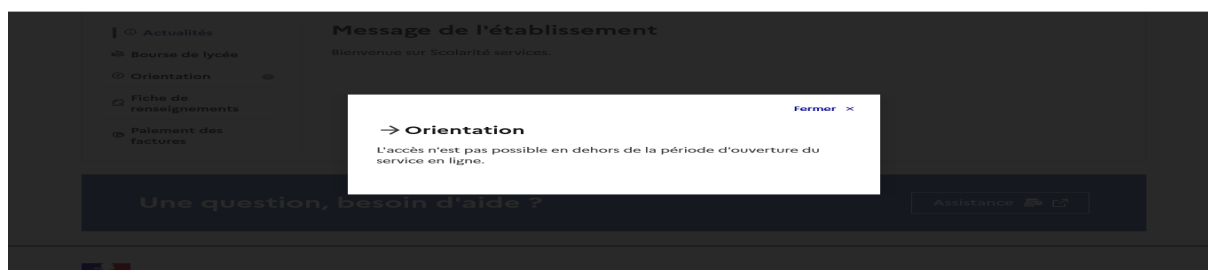
2.2. Ouverture et fermeture du service en ligne Orientation

Les dates d'ouverture et de fermeture sont fixées par le service académique d'information et d'orientation via le paramétrage de la phase provisoire et définitive dans Siecle Orientation. **Ces dates servent à ouvrir et fermer automatiquement les phases sur le service en ligne Orientation.**

Lorsque la campagne d'orientation n'est pas ouverte le service en ligne Orientation est inactif.



- le message suivant s'affiche :



Lorsque la campagne d'orientation est ouverte, l'accès au service en ligne Orientation devient actif.

Mes services

Actualités

Orientation

Fiche de renseignements

Mes documents

Paiement des factures

Livret scolaire du CP à la 3e

Liens utiles

Message de l'établissement

Choisir **Orientation** parmi les services proposés

Une question, besoin d'aide ?

Assistance

2.3. Choisir son orientation

Sur la page d'accueil du service en ligne Orientation, un calendrier et une présentation de chaque phase permettent aux parents de se repérer dans les différentes étapes de la procédure d'orientation. Des liens vers des sites ressources sont proposés afin d'accompagner les familles et préciser leurs demandes d'orientation.

Les repères temporels dépendent du découpage scolaire paramétré dans Siecle Orientation (trimestre ou semestre).

Mes services

- Actualités
- Orientation**
- Fiche de renseignements
- Mes documents
- Paieement des factures
- Livret scolaire du CP à la 3e

Liens utiles

Choix d'orientation

Deuxième trimestre

Phase provisoire Choix d'orientation Courant 2 ^e trimestre	Phase provisoire Avis provisoires Après le conseil de classe du 2 ^e trimestre	Phase définitive Choix définitifs Courant 3 ^e trimestre	Phase définitive Propositions Après le conseil de classe du 3 ^e trimestre
--	---	---	---

Vous choisissez une ou plusieurs voies d'orientation parmi les possibilités suivantes :

- 1^{re} générale ;
- 1^{re} technologique ;
- 1^{re} préparant au brevet de technicien « métiers de la musique ».

Si vous choisissez la voie générale, vous ferez connaître au conseil de classe les quatre enseignements de spécialité envisagés et éventuellement un cinquième si celui-ci n'est pas proposé dans l'établissement fréquenté.

Dans des situations particulières, les passerelles vers la voie professionnelle sont possibles. Pour préparer ce parcours, prenez rendez-vous avec le professeur principal et le psychologue de l'éducation nationale. Le conseil de classe du deuxième trimestre indiquera, pour chaque voie d'orientation demandée, son avis (favorable, réservé ou défavorable). Dans le cas de la demande d'accès à la voie professionnelle, il indiquera oui ou non.

Vous pourrez consulter l'avis du conseil de classe et en accuser réception. Les choix d'orientation et les avis provisoires du conseil de classe sont indicatifs et sont le début d'un dialogue qui prépare le choix définitif de fin d'année. Pour préparer son projet d'orientation votre enfant peut s'informer :

- au CDI et au CIO ;
- sur le site de [l'Onisep](#).

Choisir son orientation

Une question, besoin d'aide ? [Assistance](#)

Ajouter un choix

Un seul des représentants légaux de l'élève peut effectuer la saisie des choix d'orientation :

- il doit saisir au moins 1 choix ;
- il peut saisir jusqu'à 10 choix : 1^{re} générale (et enseignements de spécialité), 1^{re} technologique (et série), 1^{re} préparant au BT métiers de la musique et une demande d'accès à la voie professionnelle ;
- seule la 1^{re} technologique peut être sélectionnée plusieurs fois ;
- le rang détermine l'ordre de préférence ;
- les choix doivent être validés afin qu'ils soient pris en compte ;
- les choix peuvent être modifiés jusqu'à la date indiquée par le chef d'établissement.

Le représentant légal est guidé dans sa saisie par des consignes précises. Le bouton **+ Ajouter un choix** ouvre une pop-up qui permet la sélection d'une voie d'orientation, il est possible d'ajouter jusqu'à onze choix. Quand les choix sont validés, un courriel récapitulatif est envoyé aux représentants légaux.

Mes services

Choix d'orientation
Deuxième trimestre

Vous devez valider vos choix d'orientation afin qu'ils soient pris en compte.
Vous pouvez saisir jusqu'à 11 choix.
Leur ordre d'affichage correspond à votre ordre de préférence.

+ Ajouter un choix

Retour aux informations

Valider les choix

Cette procédure de dialogue ne concerne pas la demande de redoublement, ni les demandes de parcours particuliers hors système éducatif (services médicalisés, sociaux...) pour lesquels une procédure spécifique doit être suivie. Se renseigner auprès de votre établissement.

Comme sur la fiche de dialogue, il est précisé que la procédure ne s'applique pas au redoublement ni aux parcours particuliers, et qu'il convient de contacter le chef d'établissement dans ces situations spécifiques




Une question

Partager

La sélection d'une voie se fait naturellement dans l'ordre de préférence. Le rang peut être toutefois modifié.

The screenshot shows a web application interface with a sidebar on the left containing menu items: 'Actualités', 'Orientation', 'Fiche de renseignements', 'Mes documents', 'Païement des factures', 'Livret scolaire du CP à la 3e', and 'Liens utiles'. The main content area is titled 'Choix d'orientation'. A modal window is displayed over this area, titled '→ Rang 1' with a 'Fermer x' button in the top right. Inside the modal, there is a grey box with the text 'Les champs suivis d'une étoile sont obligatoires.' Below this, a yellow-bordered box contains the text 'Veuillez sélectionner une voie d'orientation ou un autre parcours : (*)'. Underneath, there are four radio button options: '1^{re} générale', '1^{re} technologique', '1^{re} préparant au brevet de technicien « métiers de la musique »' (with an information icon), and 'Autre parcours : un accès à la voie professionnelle'. At the bottom of the modal are two buttons: 'Annuler' and 'Valider'. In the background, parts of other interface elements are visible, including 'nt pris en', 'Valider les choix', 'e parcours particuliers', 'oit être suivie. Se', and 'renseigner auprès de votre établissement.'

Modifier un choix

Les boutons   permettent de reclasser le choix, le bouton  permet de supprimer la sélection, ils sont activés à partir de la saisie de deux choix.

Mes services

Actualités

Orientation

Fiche de renseignements

Mes documents

Paieement des factures

Livret scolaire du CP à la 3e

Liens utiles

Choix d'orientation

Deuxième trimestre

Vous devez valider vos choix d'orientation afin qu'ils soient pris en compte.

Vous pouvez saisir jusqu'à 11 choix.
Leur ordre d'affichage correspond à votre ordre de préférence.

RANG 1

1^{re} technologique : 1^{re} STAV

Cliquez sur le choix pour le modifier

+ Ajouter un choix

Annuler

Valider les choix

Cette procédure de dialogue ne concerne pas la demande de redoublement, ni les demandes de parcours particuliers hors système éducatif (services médicalisés, sociaux...) pour lesquels une procédure spécifique doit être suivie. Se renseigner auprès de votre établissement.


Une question, besoin d'aide ?

Assistance

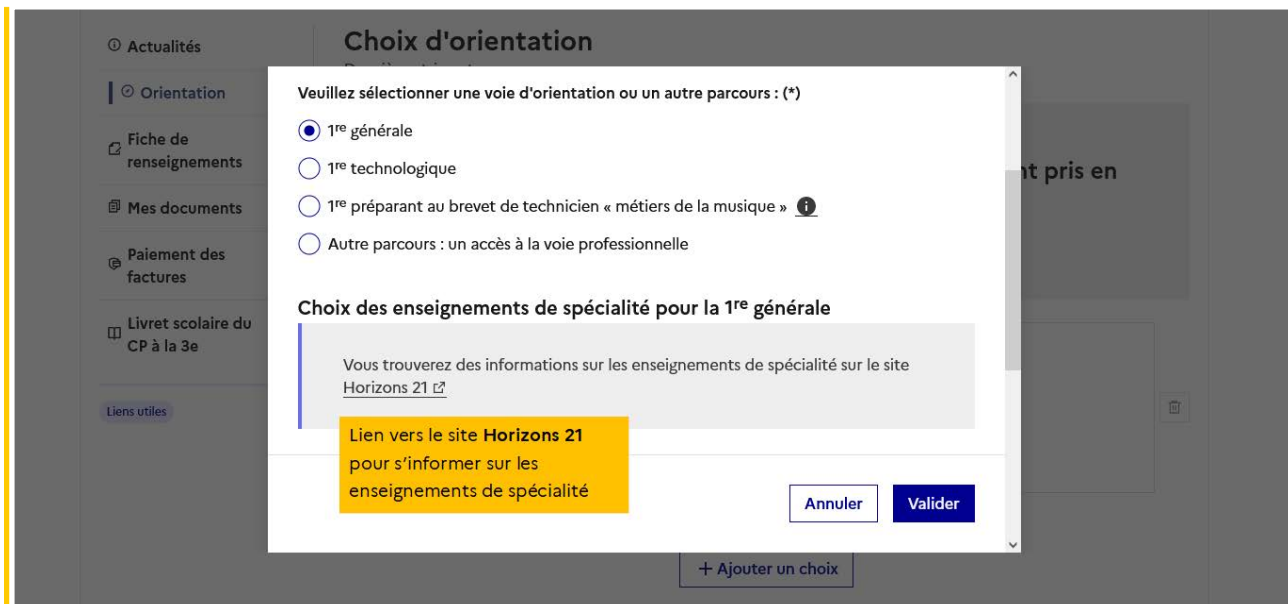
Le bouton  supprime tous les choix et permet de recommencer une nouvelle saisie.

Lorsque les choix ont été validés, l'annulation efface uniquement les modifications en cours, la saisie initiale enregistrée est conservée jusqu'à la validation suivante.

2.4. Choisir la 1^{re} générale

 Il est impératif de paramétrer les enseignements de spécialité proposés dans votre établissement à la rentrée prochaine avant le début de la phase provisoire et l'ouverture du service en ligne Orientation

En choisissant une voie, les informations complémentaires, comme le choix des enseignements de spécialité, s'affiche en dessous de la sélection de la voie.



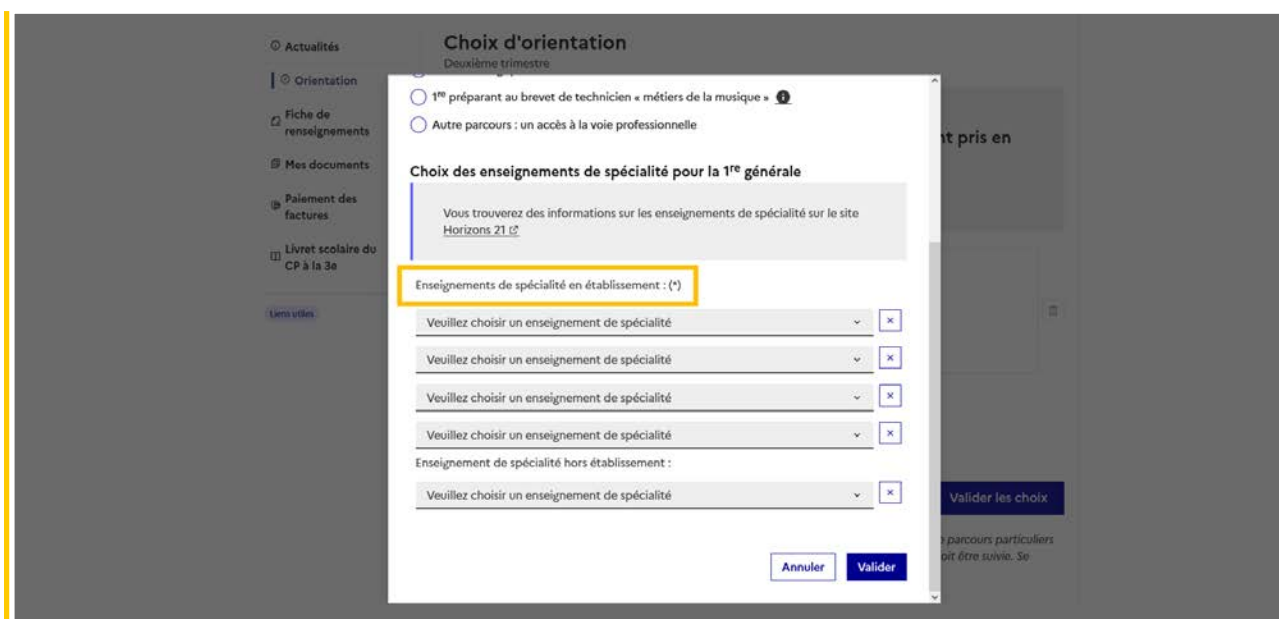
The screenshot shows a web interface titled "Choix d'orientation". On the left is a sidebar with navigation items: "Actualités", "Orientation", "Fiche de renseignements", "Mes documents", "Paiement des factures", "Livret scolaire du CP à la 3e", and "Liens utiles". The main content area is a modal window with the following elements:

- Header:** "Choix d'orientation"
- Section 1:** "Veuillez sélectionner une voie d'orientation ou un autre parcours : (*)"
 - 1^{re} générale
 - 1^{re} technologique
 - 1^{re} préparant au brevet de technicien « métiers de la musique » ⓘ
 - Autre parcours : un accès à la voie professionnelle
- Section 2:** "Choix des enseignements de spécialité pour la 1^{re} générale"
 - Text: "Vous trouverez des informations sur les enseignements de spécialité sur le site [Horizons 21](#) ⓘ"
 - Yellow callout box: "Lien vers le site **Horizons 21** pour s'informer sur les enseignements de spécialité"
 - Buttons: "Annuler" and "Valider"
- Footer:** "+ Ajouter un choix"

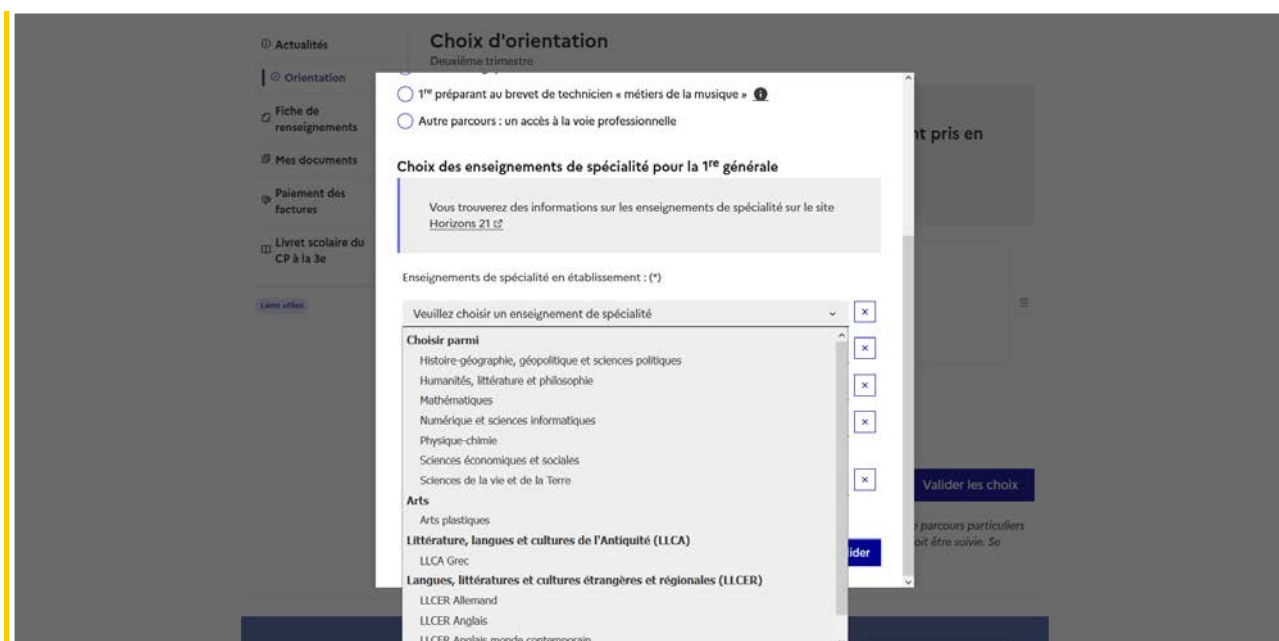
Choisir les enseignements de spécialité pour la 1^{re} générale

En fonction du paramétrage effectué dans **Siecle Orientation**, deux listes complémentaires d'enseignements de spécialité sont affichées aux familles, la liste des enseignements proposés dans l'établissement et celle des enseignements proposés hors de l'établissement à la rentrée prochaine.

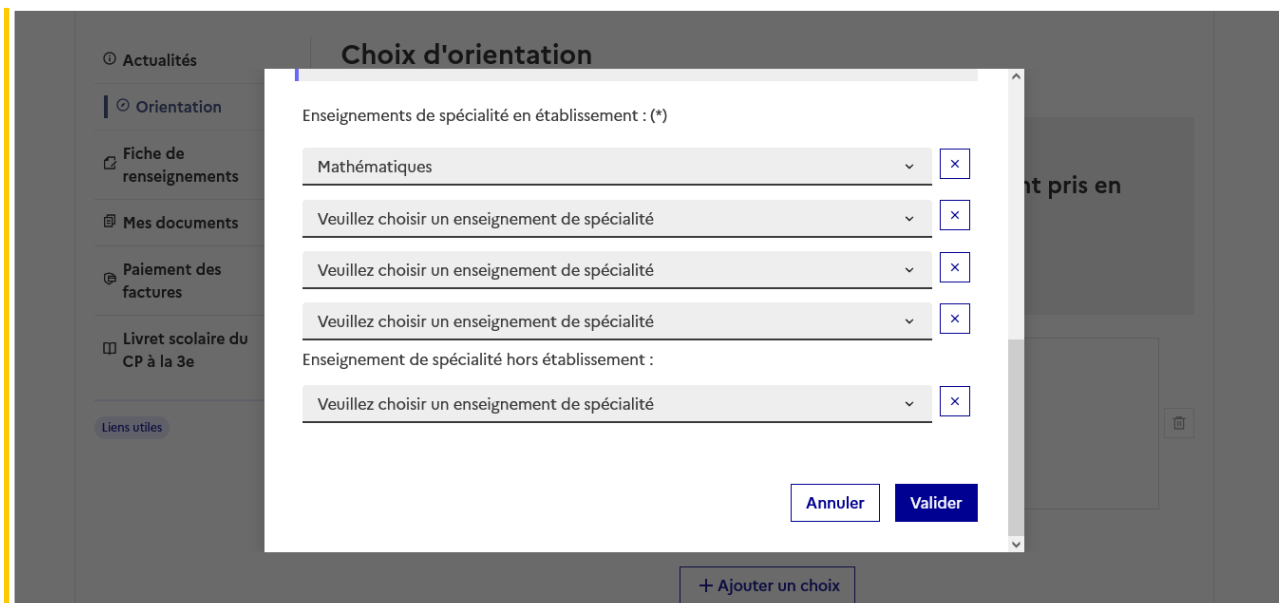
La sélection des enseignements de spécialité est présentée sous la forme de listes déroulantes « intelligentes ». Pour chacun des quatre choix et éventuellement d'un cinquième hors de l'établissement, le menu déroulant affiche la liste des enseignements de spécialité proposés, dès qu'un enseignement de spécialité est choisi, il n'est plus affiché pour le choix suivant.



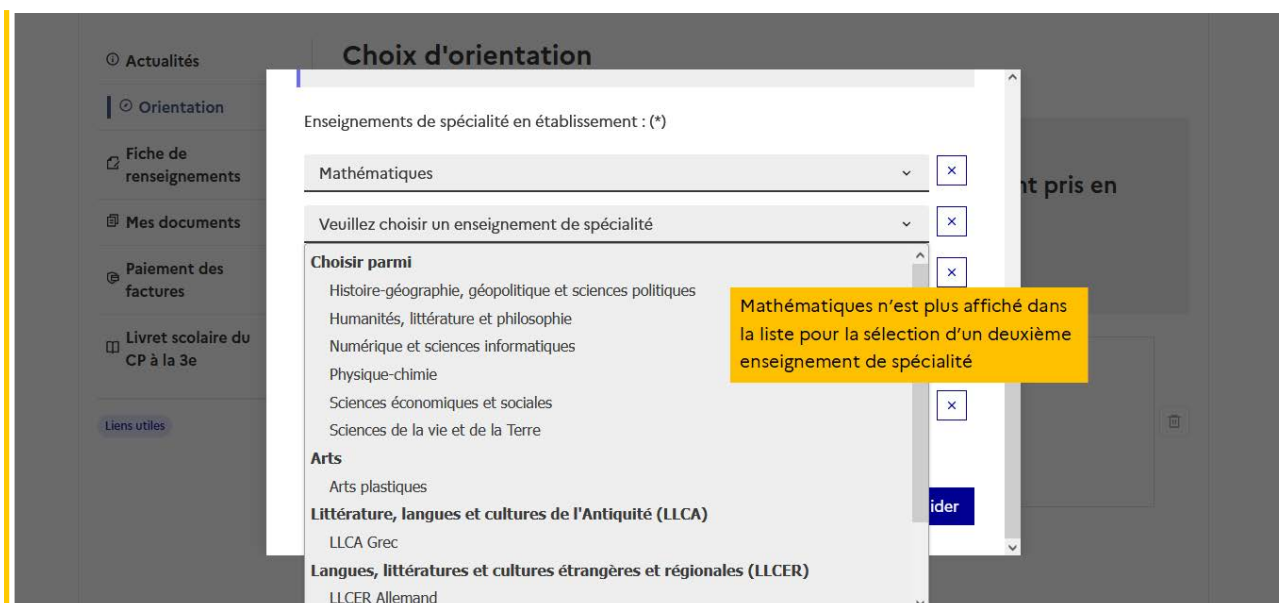
Sélection de quatre enseignements de spécialité dans l'établissement



L'enseignement de spécialité est affiché après la sélection.



L'enseignement de spécialité déjà sélectionné ne figure plus dans le menu déroulant de l'invite suivante.



Le choix pour la 1^{re} générale peut être validée uniquement avec la sélection de quatre enseignements de spécialité, l'ajout d'un cinquième enseignement n'est pas obligatoire et n'empêche pas la validation.

The screenshot shows a web interface for 'Choix d'orientation'. On the left is a sidebar with menu items: 'Actualités', 'Orientation', 'Fiche de renseignements', 'Mes documents', ' Paiement des factures', and ' Livret scolaire du CP à la 3e'. The main content area is titled 'Choix d'orientation' and contains a form with the following elements:

- Section 'Enseignements de spécialité en établissement : (*)':
 - Mathématiques (selected)
 - Sciences économiques et sociales (selected)
 - Sciences de la vie et de la Terre (selected)
 - Veillez choisir un enseignement de spécialité (empty, highlighted with a red border and a red asterisk icon)
- Section 'Enseignement de spécialité hors établissement :':
 - Veillez choisir un enseignement de spécialité (empty)
- Buttons: 'Annuler' and 'Valider'.
- Bottom button: '+ Ajouter un choix'.

A yellow callout box on the left side of the form contains the text: 'Compléter la sélection pour valider le choix'.

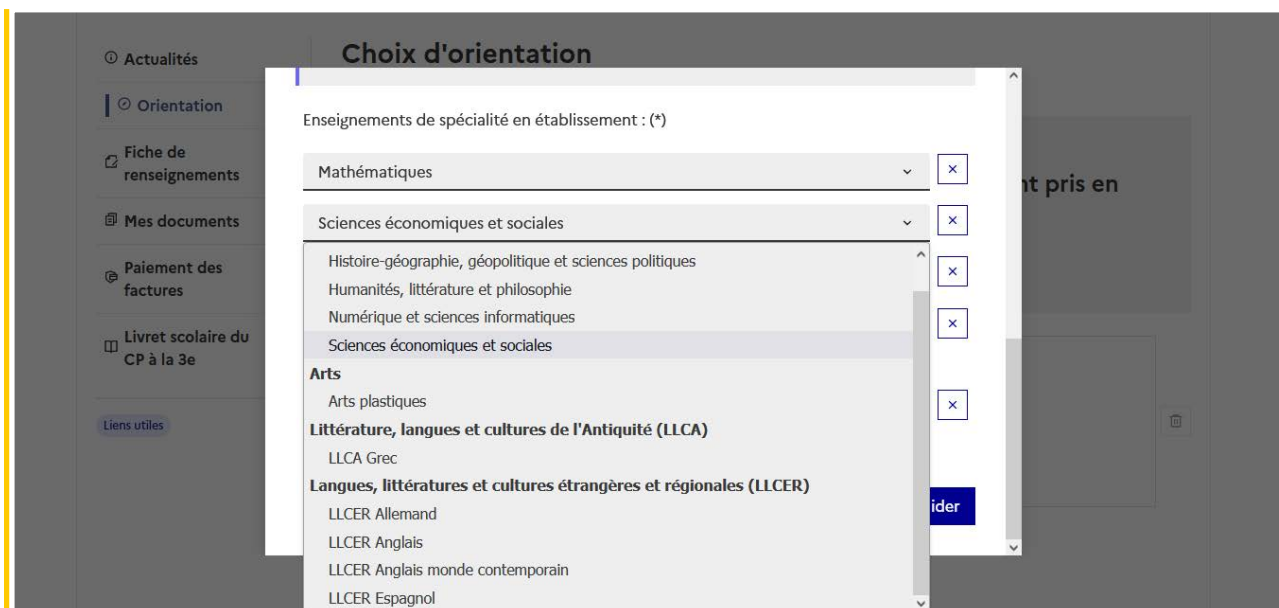
This screenshot shows the same 'Choix d'orientation' form, but with five subjects selected in the 'Enseignements de spécialité en établissement : (*)' section:

- Mathématiques
- Sciences économiques et sociales
- Physique-chimie
- Sciences de la vie et de la Terre
- Veillez choisir un enseignement de spécialité

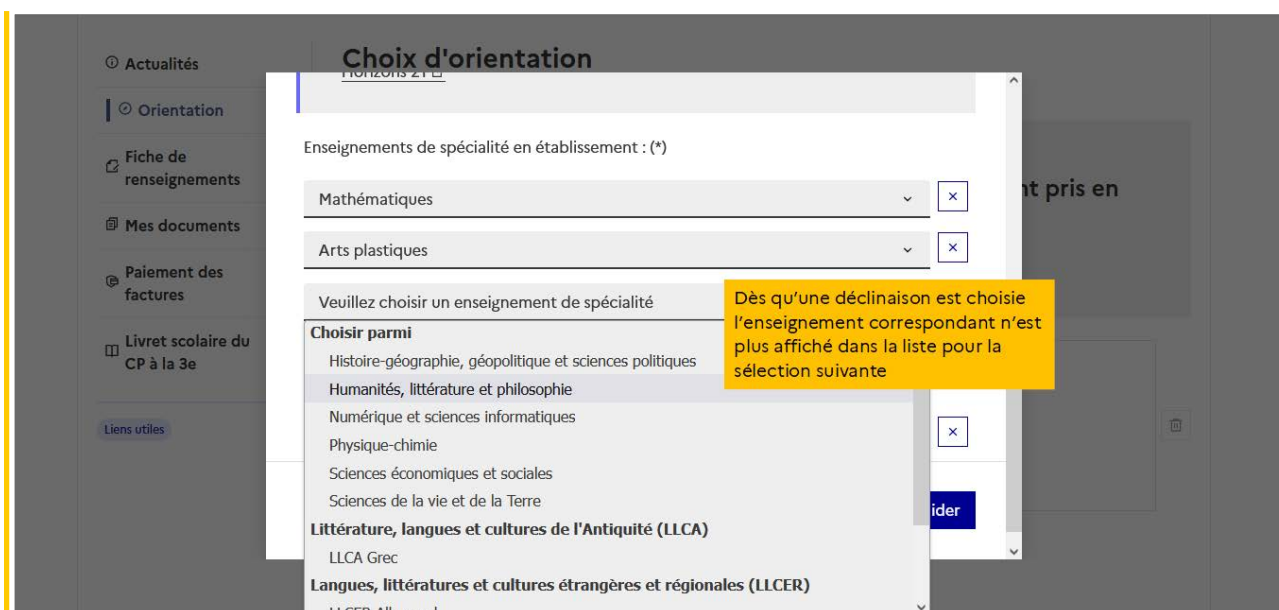
The 'Valider' button is highlighted with a yellow border, indicating that the selection is now complete and ready for validation.

Choisir un enseignement Arts, LLCER ou LLCA

Une seule déclinaison peut être choisie pour ces enseignements de spécialité.



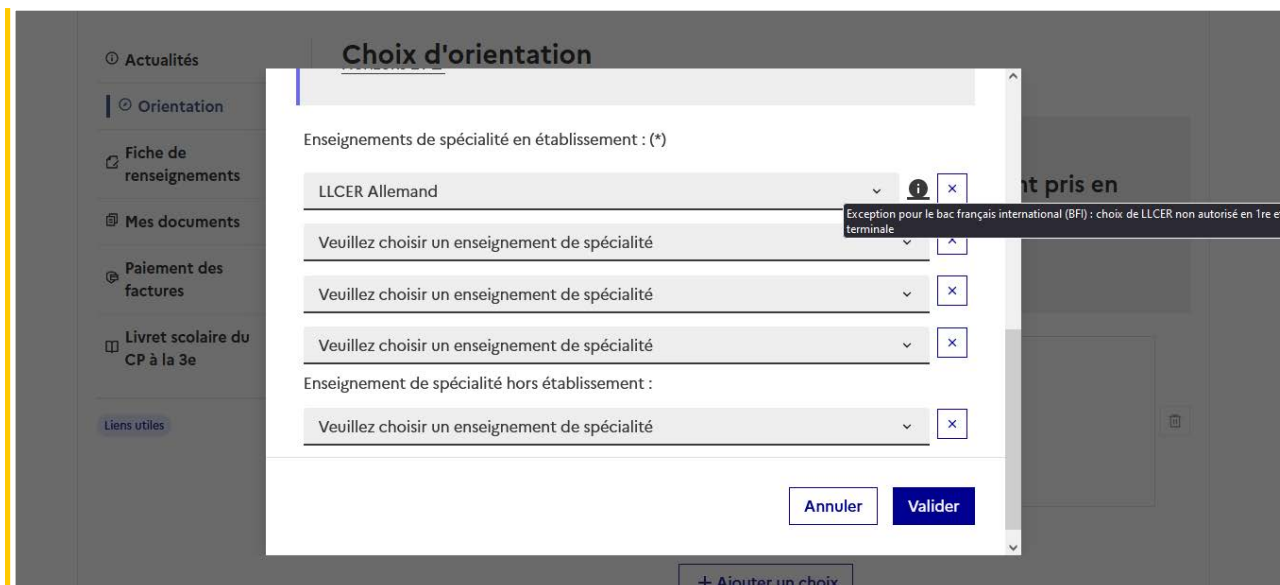
L'enseignement de spécialité Arts n'est plus affiché après la sélection de Arts plastiques par exemple.



Il est possible de modifier ou supprimer la sélection. Dans ce dernier cas, l'enseignement de spécialité Arts s'affiche à nouveau.

Exception du choix LLCER pour le bac français international (BFI)

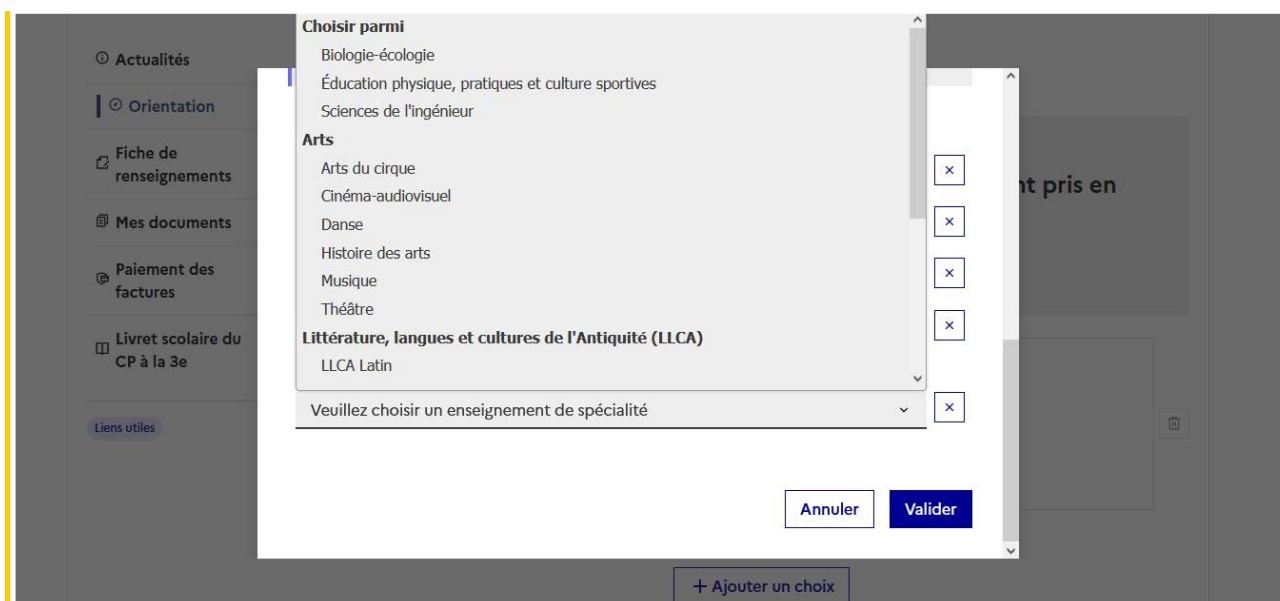
Une infobulle s'affiche à la sélection de LLCER pour les élèves **scolarisés en section internationale** afin de les informer du choix LLCER non autorisé pour les classes de première et terminale menant au bac français international (BFI), le lien vers la page BFI de l'Onisep est inséré dans l'infobulle.



Choix éventuel d'un cinquième enseignement de spécialité

Un cinquième enseignement de spécialité peut être choisi dans la liste des enseignements de spécialité hors de l'établissement.

La validation du choix de la 1^{re} générale peut se faire sans la sélection d'un cinquième enseignement de spécialité.



The screenshot shows a web interface for choosing orientation. The main title is "Choix d'orientation". On the left, there is a sidebar with navigation options: "Actualités", "Orientation", "Fiche de renseignements", "Mes documents", "Païement des factures", "Livret scolaire du CP à la 3e", and "Liens utiles". The main content area is titled "Enseignements de spécialité en établissement : (*)" and contains a list of subjects: "Mathématiques", "Sciences économiques et sociales", "Physique-chimie", and "Sciences de la vie et de la Terre". Below this is "Enseignement de spécialité hors établissement :" with the option "Éducation physique, pratiques et culture sportives". At the bottom right, there are two buttons: "Annuler" and "Valider", with "Valider" highlighted by a yellow box. A "+ Ajouter un choix" button is located at the bottom center of the interface.

Après la validation du choix de la 1^{re} générale, **le récapitulatif est affiché avec les enseignements de spécialité dans l'ordre de la saisie**. Il est possible de valider le choix afin qu'il soit enregistré et poursuivre la saisie en ajoutant un choix pour une autre voie d'orientation ou encore de modifier le choix.



- Actualités
 - Orientation**
 - Fiche de renseignements
 - Mes documents
 - Paiement des factures
 - Livret scolaire du CP à la 3e
- Liens utiles

Choix d'orientation

Deuxième trimestre



Vous devez valider vos choix d'orientation afin qu'ils soient pris en compte.

Vous pouvez saisir jusqu'à 11 choix.
Leur ordre d'affichage correspond à votre ordre de préférence.

RANG 1

1^{re} générale



Enseignements de spécialité choisis :

- Mathématiques ;
- Sciences économiques et sociales ;
- Physique-chimie ;
- Sciences de la vie et de la Terre ;
- Éducation physique, pratiques et culture sportives (hors établissement) .



+ Ajouter un choix

Annuler

Valider les choix

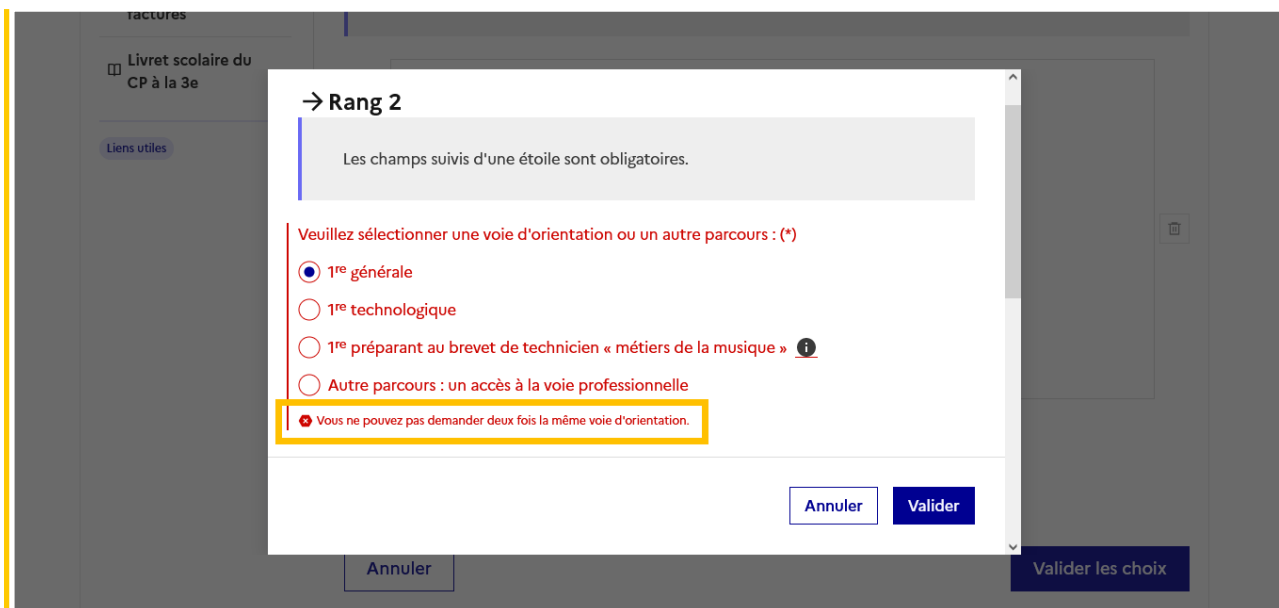
Cette procédure de dialogue ne concerne pas la demande de redoublement, ni les demandes de parcours particuliers hors système éducatif (services médicalisés, sociaux...) pour lesquels une procédure spécifique doit être suivie. Se renseigner auprès de votre établissement.

Une question, besoin d'aide ?

Assistance

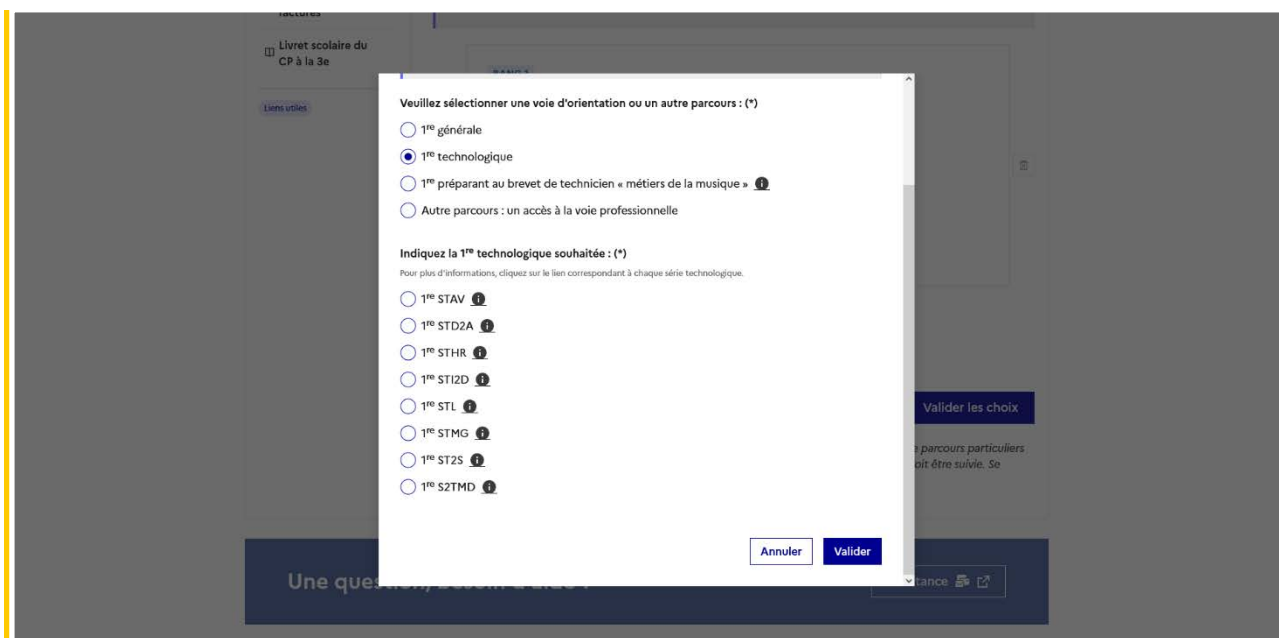
2.5. Choisir plusieurs voies d'orientation

Si une voie d'orientation a déjà été saisie un message indique qu'elle ne peut pas être demandée deux fois, seule la première technologique peut être demandée plusieurs fois avec des séries différentes.

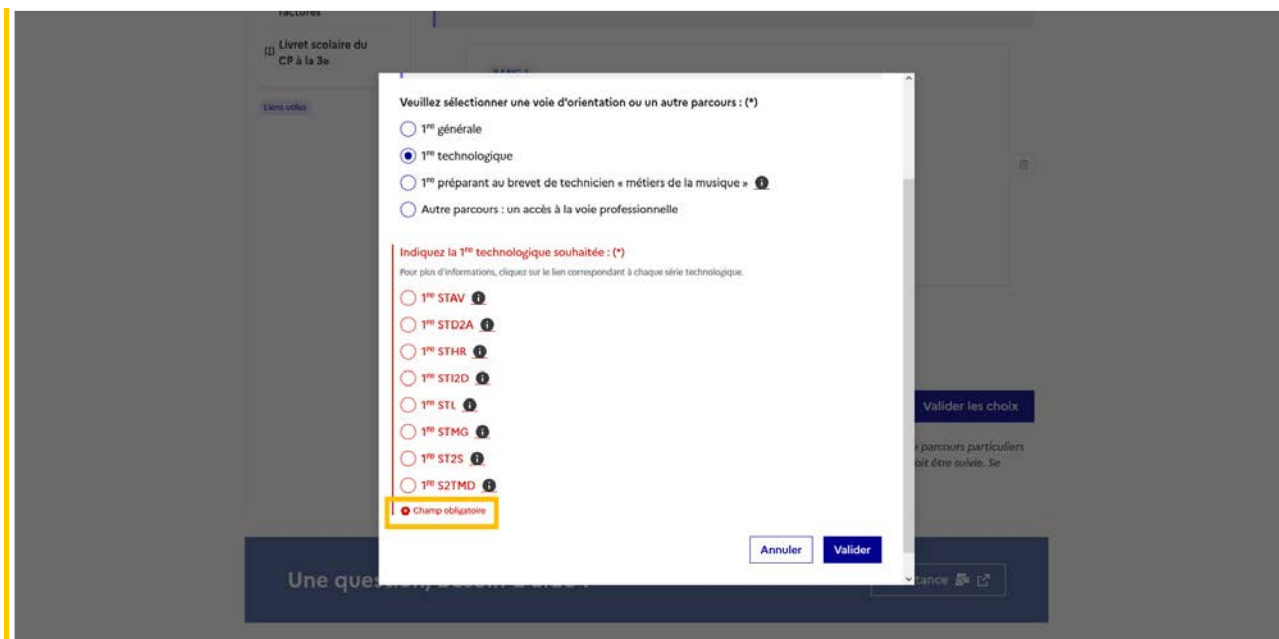


2.6. Choisir la 1^{re} technologique

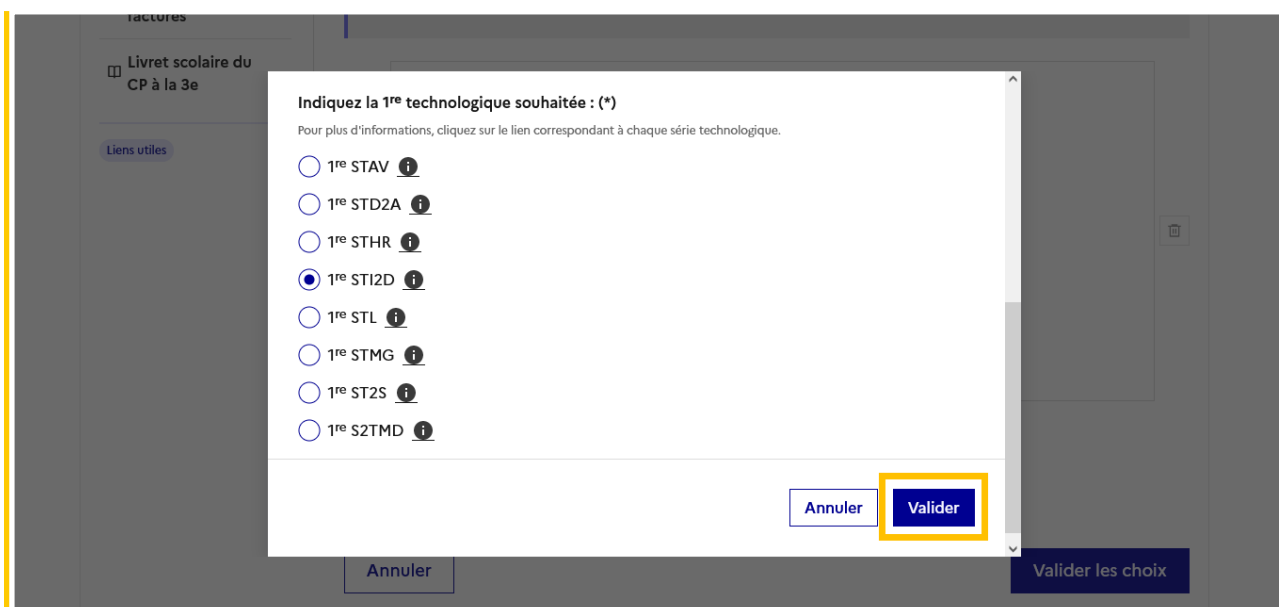
Pour choisir la 1^{re} technologique la série souhaitée doit être indiquée. Il est possible de choisir plusieurs séries technologiques et de hiérarchiser ces choix.



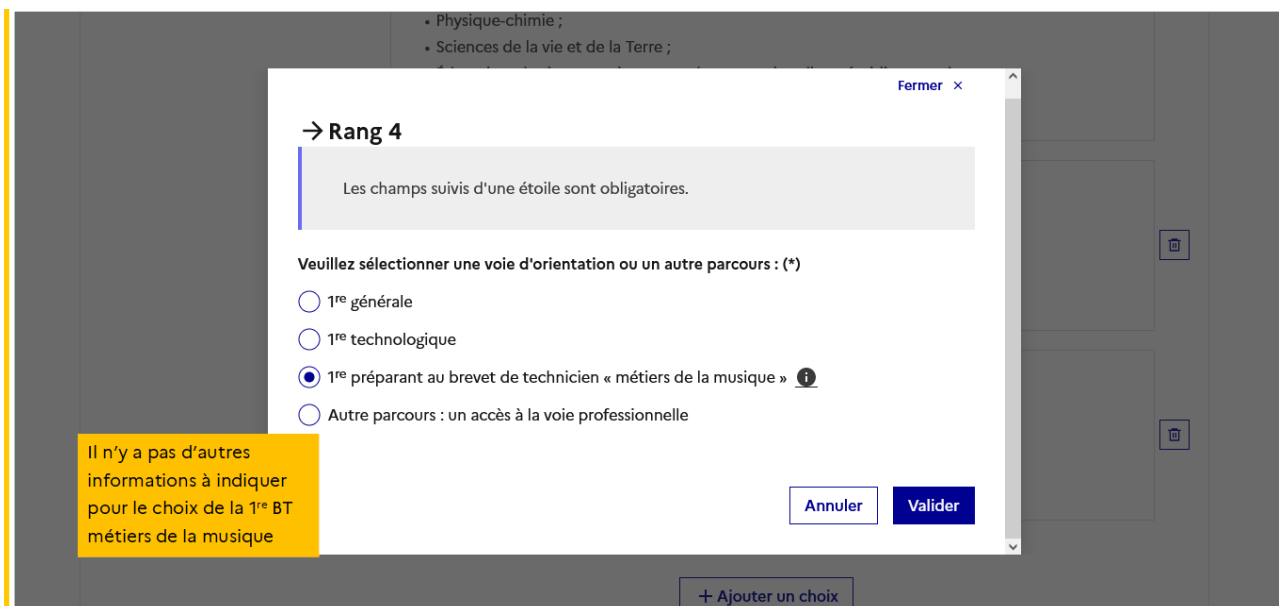
Le choix de la 1^{re} technologique ne peut être validé sans indiquer la série.



La sélection de la série technologique doit être validée pour poursuivre à l'étape suivante.

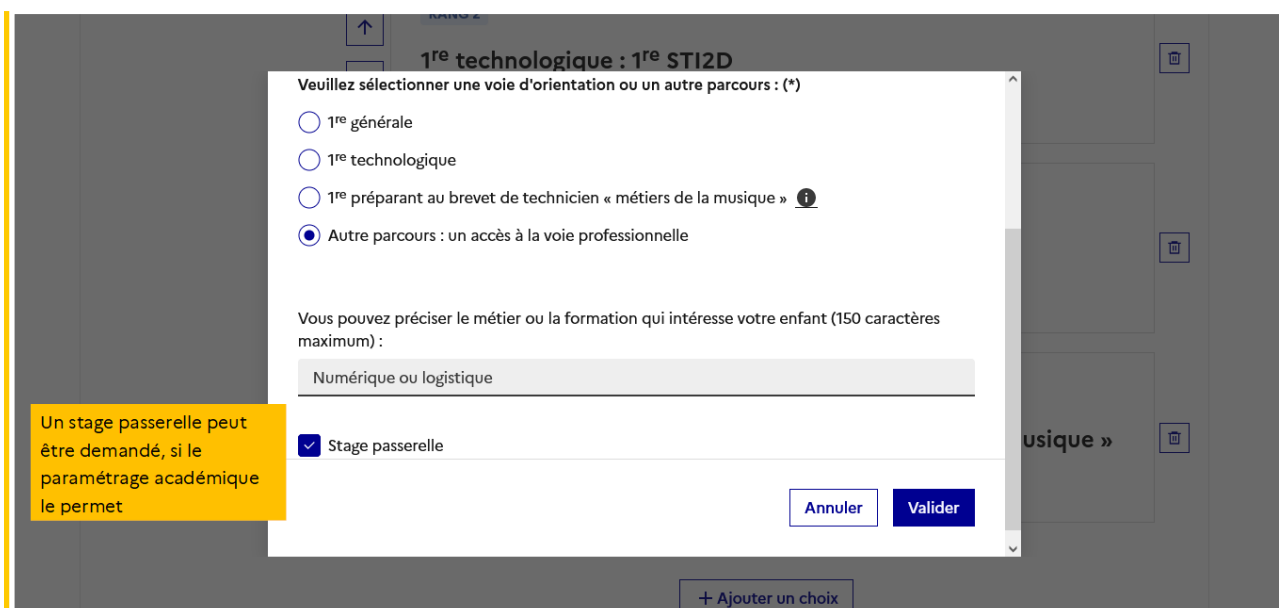


2.7. Choisir la 1^{re} préparant au brevet de technicien métiers de la musique



2.8. Choisir un autre parcours : l'accès à la voie professionnelle

L'indication du métier ou de la formation est facultative.



2.9. Valider les choix d'orientation

Le récapitulatif des choix d'orientation doit être validé pour être enregistré et envoyé dans Siecle Orientation.

Mes services

Choix d'orientation
Deuxième trimestre

Vous devez valider vos choix d'orientation afin qu'ils soient pris en compte.
Vous pouvez saisir jusqu'à 11 choix.
Leur ordre d'affichage correspond à votre ordre de préférence.

RANG 1
1^{re} technologique : 1^{re} STI2D

+ Ajouter un choix

Annuler

Valider les choix

Cette procédure de dialogue ne concerne pas la demande de redoublement, ni les demandes de parcours particuliers hors système éducatif (services médicalisés, sociaux...) pour lesquels une procédure spécifique doit être suivie. Se renseigner auprès de votre établissement.

Une question, besoin d'aide ?

Assistance



Si le représentant légal ne valide pas les choix saisis, ils ne seront pas enregistrés : il n'y aura pas de courriels récapitulatifs ni de synchronisation avec Siecle Orientation. Vous pouvez visualiser dans Siecle Orientation les familles pour lesquelles il n'y a pas de saisies enregistrées, et les accompagner pour formuler leurs choix d'orientation.

Un récapitulatif et un message sont affichés après la validation des choix d'orientation :

- transmission d'un courriel avec le récapitulatif des choix saisis à chaque représentant légal ;
- possibilité de modifier les choix saisis jusqu'à la fermeture du service en ligne Orientation.

2.10. Voir et modifier les choix

Seul le représentant ayant validé les choix peut apporter des modifications. Les choix validés sont en consultation pour l'autre représentant légal et l'élève.

Mes services Mes enfants

Actualités

Orientation

Fiche de renseignements

Mes documents

Paiement des factures

Livret scolaire du CP à la 3e

Liens utiles

Choix d'orientation

Deuxième trimestre

Phase provisoire Choix d'orientation Courant 2 ^e trimestre	Phase provisoire Avis provisoires Après le conseil de classe du 2 ^e trimestre	Phase définitive Choix définitifs Courant 3 ^e trimestre	Phase définitive Propositions Après le conseil de classe du 3 ^e trimestre
--	---	---	---

Vous choisissez une ou plusieurs voies d'orientation parmi les possibilités suivantes :

- 1^{re} générale ;
- 1^{re} technologique ;
- 1^{re} préparant au brevet de technicien « métiers de la musique ».

Si vous choisissez la voie générale, vous ferez connaître au conseil de classe les quatre enseignements de spécialité envisagés et éventuellement un cinquième si celui-ci n'est pas proposé dans l'établissement fréquenté.

Dans des situations particulières, les passerelles vers la voie professionnelle sont possibles. Pour préparer ce parcours, prenez rendez-vous avec le professeur principal et le psychologue de l'éducation nationale. Le conseil de classe du deuxième trimestre indiquera, pour chaque voie d'orientation demandée, son avis (favorable, réservé ou défavorable).

Dans le cas de la demande d'accès à la voie professionnelle, il indiquera oui ou non.

Vous pourrez consulter l'avis du conseil de classe et en accuser réception. Le choix d'orientation et les avis provisoires du conseil de classe sont indicatifs et sont le début d'un dialogue qui prépare le choix définitif de fin d'année. Pour préparer son projet d'orientation votre enfant peut s'informer :

- au CDI et au CIO ;
- sur le site de [l'Onisep](#).

Voir les choix

Une question, besoin d'aide ? Assistance

Le bouton **Modifier les choix** permet d'activer la modification. Les choix peuvent être reclassés, supprimés ou modifiés jusqu'à la date indiquée par le chef d'établissement. La saisie initiale enregistrée est conservée jusqu'à la validation suivante.

Un courriel récapitulatif est envoyé aux deux représentants légaux, lorsque celui qui a effectué ou modifié la saisie se déconnecte de sa session.

Actualités

Orientation

Fiche de renseignements

Mes documents

Païement des factures

Livret scolaire du CP à la 3e

Liens utiles

Choix d'orientation

Deuxième trimestre



Vos choix ont bien été validés

Vous pouvez les modifier jusqu'à la fermeture du service en ligne. Un courriel de confirmation va être envoyé aux représentants légaux si une adresse électronique valide est indiquée dans leur fiche de renseignements.

Nous souhaitons pour la rentrée prochaine :

RANG 1

1^{re} générale

Enseignements de spécialité choisis :

- Mathématiques ;
- Sciences économiques et sociales ;
- Physique-chimie ;
- Sciences de la vie et de la Terre ;
- Éducation physique, pratiques et culture sportives (hors établissement) .

RANG 2

1^{re} technologique : 1^{re} STI2D

RANG 3

1^{re} technologique : 1^{re} STL

RANG 4

1^{re} préparant au brevet de technicien « métiers de la musique »

RANG 5

Autre parcours : un accès à la voie professionnelle

Métier ou formation : Numérique ou logistique
Demande d'un stage passerelle

[Retour aux informations](#)

[Modifier les choix](#)

Cette procédure de dialogue ne concerne pas la demande de redoublement, ni les demandes de parcours particuliers hors système éducatif (services médicalisés, sociaux...) pour lesquels une procédure spécifique doit être suivie. Se renseigner auprès de votre établissement.

Je donne mon avis

SERVICES PUBLICS

Une question, besoin d'aide ?

Assistance

Courriel reçu par le représentant légal qui a effectué/modifié la saisie

Objet : [ORIENTATION] Saisie des choix d'orientation

Bonjour,

Suite à la démarche que vous avez effectuée en ligne le 13/09/2024 à 16:10, nous vous confirmons par ce message que votre(vos) choix d'orientation a(ont) bien été enregistré(s) pour l'élève [REDACTED].

En voici le récapitulatif :

- Rang 1 : 1re générale

Enseignements de spécialité choisis :

- Mathématiques
- Sciences économiques et sociales
- Physique-chimie
- Sciences de la vie et de la Terre
- Éducation physique, pratiques et culture sportives (Hors établissement)
- Rang 2 : 1re STI2D
- Rang 3 : 1re STL
- Rang 4 : 1re préparant au brevet de technicien «métiers de la musique»
- Rang 5 : Voie professionnelle

Précision : Numérique ou logistique

Demande de stage passerelle

Vous pouvez encore faire des modifications jusqu'à la fermeture du service en ligne Orientation (date qui vous a été transmise par votre établissement). Le cas échéant le second représentant légal est également informé des intentions enregistrées.

Bien cordialement,

[REDACTED]
[REDACTED]
[REDACTED]
[REDACTED]

Courriel reçu par le représentant légal qui n'a pas effectué la saisie

Objet : [ORIENTATION] Saisie des choix d'orientation

Bonjour,

Suite à la démarche effectuée en ligne le 13/09/2024 à 16:10 par M. [REDACTED], nous vous informons par ce message que le(les) choix d'orientation a(ont) bien été enregistré(s) pour l'élève [REDACTED].

En voici le récapitulatif :

- Rang 1 : 1re générale

Enseignements de spécialité choisis :

- Mathématiques
- Sciences économiques et sociales
- Physique-chimie
- Sciences de la vie et de la Terre
- Éducation physique, pratiques et culture sportives (Hors établissement)
- Rang 2 : 1re STI2D
- Rang 3 : 1re STL
- Rang 4 : 1re préparant au brevet de technicien «métiers de la musique»
- Rang 5 : Voie professionnelle

Précision : Numérique ou logistique

Demande de stage passerelle

Vous pouvez encore faire des modifications jusqu'à la fermeture du service en ligne Orientation (date qui vous a été transmise par votre établissement). Le cas échéant le second représentant légal est également informé des intentions enregistrées.

Bien cordialement,

[REDACTED]
[REDACTED]
[REDACTED]
[REDACTED]

S'il souhaite apporter des modifications, il est invité à se rapprocher du représentant qui a saisi les choix et, en cas de désaccord, il lui est demandé de prendre l'attache du chef d'établissement

2.11. Voir l'avis du conseil de classe

L'accusé de réception des avis du conseil de classe pourra être effectué indifféremment par l'un ou l'autre des représentants légaux.

Le lendemain de la saisie des avis provisoires, le représentant légal peut les consulter.

Comme pour l'étape de saisie des choix, le représentant légal est guidé dans la démarche à suivre.

Mes services

- Actualités
- Orientation**
- Fiche de renseignements
- Mes documents
- Paieement des factures
- Livret scolaire du CP à la 3e
- Liens utiles

Avis provisoires d'orientation

Deuxième trimestre

Phase provisoire	Phase provisoire	Phase définitive	Phase définitive
Choix d'orientation Courant 2 ^e trimestre	Avis provisoires Après le conseil de classe du 2 ^e trimestre	Choix définitifs Courant 3 ^e trimestre	Propositions Après le conseil de classe du 3 ^e trimestre

Après avoir pris connaissance de l'avis du conseil de classe vous accusez réception des avis provisoires. Pour préparer votre choix définitif vous pouvez prendre rendez-vous avec le professeur principal et le psychologue de l'éducation nationale.

La participation aux journées portes ouvertes des établissements et aux salons d'orientation permet de poursuivre la réflexion et de s'informer sur les enseignements de spécialité pour la voie générale, les séries de bac pour la voie technologique et les formations de l'enseignement supérieur et leurs débouchés.

[Voir l'avis du conseil de classe](#)

Une question, besoin d'aide ? [Assistance](#)

L'un ou l'autre représentant peut accuser réception des avis provisoires du conseil de classe, l'affichage des écrans est identique pour chacun à cette étape.

- Actualités
- Orientation**
- Fiche de renseignements
- Mes documents
- Paieement des factures
- Livret scolaire du CP à la 3e
- Liens utiles

Avis provisoires d'orientation

Deuxième trimestre

Cet avis vous permet de poursuivre la réflexion sur le projet d'orientation de votre enfant pour faire les choix définitifs de fin d'année.

Réponse du conseil de classe aux demandes des représentants légaux

RANG 1

1^{re} générale

Avis favorable

Enseignements de spécialité demandés :

- Mathématiques ;
- Sciences économiques et sociales ;
- Physique-chimie ;
- Sciences de la vie et de la Terre ;
- Éducation physique, pratiques et culture sportives (hors établissement) .

Recommandations relatives aux enseignements de spécialité envisagés :
Biologie-écologie

RANG 2

1^{re} STI2D

Avis favorable

RANG 3

1^{re} STL

Avis favorable

RANG 4

1^{re} préparant au brevet de technicien « métiers de la musique »

Avis défavorable

RANG 5

Autre parcours

Accès à la voie professionnelle : oui

Métier ou formation demandé : Numérique ou logistique
Demande d'un stage passerelle.

Proposition d'un stage passerelle pour préparer le parcours.

Recommandation(s) du conseil de classe pour une voie d'orientation non demandée par les représentants légaux

1^{re} STAV

Retour des représentants légaux sur l'orientation

Les champs suivis d'une étoile sont obligatoires.

Réponse en cas de proposition de stage passerelle : (*)

Accord Refus

J'ai bien pris connaissance de l'avis provisoire d'orientation du conseil de classe. (*)
Si je souhaite discuter de cet avis provisoire, je prends contact avec le professeur principal ou le chef d'établissement.

[Retour aux informations](#) [Valider](#)

L'accusé de réception s'effectue en cochant la case puis en validant

Une fois l'accusé de réception saisi, il n'est plus modifiable et tous les représentants ainsi que l'élève peuvent consulter celui-ci. Les représentants légaux sont invités à prendre contact avec le chef d'établissement pour tout renseignement ou conseil.

Actualités

Orientation

Fiche de renseignements

Mes documents

Paiement des factures

Livret scolaire du CP à la 3e

Liens utiles

Avis provisoires d'orientation

Deuxième trimestre

Votre saisie a bien été enregistrée.

Cet avis vous permet de poursuivre la réflexion sur le projet d'orientation de votre enfant pour faire les choix définitifs de fin d'année.

Réponse du conseil de classe aux demandes des représentants légaux

RANG 1

1^{re} générale

Avis favorable

Enseignements de spécialité demandés :

- Mathématiques ;
- Sciences économiques et sociales ;
- Physique-chimie ;
- Sciences de la vie et de la Terre ;
- Education physique, pratiques et culture sportives (hors établissement) .

Recommandations relatives aux enseignements de spécialité envisagés :
Biologie-écologie

RANG 2

1^{re} STI2D

Avis favorable

RANG 3

1^{re} STL

Avis favorable

RANG 4

1^{re} préparant au brevet de technicien « métiers de la musique »

Avis défavorable

RANG 5

Autre parcours

Accès à la voie professionnelle : oui

Métier ou formation demandé : Numérique ou logistique
Demande d'un stage passerelle.

Proposition d'un stage passerelle pour préparer le parcours.

Recommandation(s) du conseil de classe pour une voie d'orientation non demandée par les représentants légaux

1^{re} STAV

Retour des représentants légaux sur l'orientation

Réponse en cas de proposition de stage passerelle :

Accord Refus

08/09/2024 a accusé réception des avis provisoires du conseil de classe le 18/09/24 à 12:42.

Si je souhaite discuter de cet avis provisoire, je prends contact avec le professeur principal ou le chef d'établissement.

[Retour aux informations](#)

2.12. Connexion du représentant légal n'ayant pas effectué la saisie

Écran de consultation des choix d'orientation

Actualités

Orientation

Fiche de renseignements

Mes documents

Paiement des factures

Livret scolaire du CP à la 3e

Liens utiles

Choix d'orientation

Deuxième trimestre



La saisie a été effectuée par un autre représentant de l'élève. Si vous souhaitez apporter des modifications à cette saisie, veuillez vous rapprocher de lui. En cas de désaccord, veuillez contacter le chef d'établissement.

“ Nous souhaitons pour la rentrée prochaine :

RANG 1

1^{re} générale

Enseignements de spécialité choisis :

- Mathématiques ;
- Sciences économiques et sociales ;
- Physique-chimie ;
- Sciences de la vie et de la Terre ;
- Éducation physique, pratiques et culture sportives (hors établissement) .

RANG 2

1^{re} technologique : 1^{re} ST12D

RANG 3

1^{re} technologique : 1^{re} STL

RANG 4

1^{re} préparant au brevet de technicien « métiers de la musique »

RANG 5

Autre parcours : un accès à la voie professionnelle

Métier ou formation : Numérique ou logistique
Demande d'un stage passerelle

[Retour aux informations](#)

Cette procédure de dialogue ne concerne pas la demande de redoublement, ni les demandes de parcours particuliers hors système éducatif (services médicalisés, sociaux...) pour lesquels une procédure spécifique doit être suivie. Se renseigner auprès de votre établissement.

2.13. Connexion de l'élève

Écran de consultation des choix d'orientation

Orientation

Livret scolaire du
CP à la 3e

Liens utiles

Choix d'orientation

Deuxième trimestre



La saisie doit être effectuée par un représentant légal.

“ Nous souhaitons pour la rentrée prochaine :

RANG 1

1^{re} générale

Enseignements de spécialité choisis :

- Mathématiques ;
- Sciences économiques et sociales ;
- Physique-chimie ;
- Sciences de la vie et de la Terre ;
- Éducation physique, pratiques et culture sportives (hors établissement) .

RANG 2

1^{re} technologique : 1^{re} STI2D

RANG 3

1^{re} technologique : 1^{re} STL

RANG 4

1^{re} préparant au brevet de technicien « métiers de la musique »

RANG 5

Autre parcours : un accès à la voie professionnelle

Métier ou formation : Numérique ou logistique
Demande d'un stage passerelle

[Retour aux informations](#)

