



**RESULTATS AUX BACCALAURÉATS 2021 - SESSION DE JUIN  
PREMIERE ANALYSE - 13 JUILLET 2021**

**Résultats analysés en rouge** sur les spécialités BTP et Bois

**I – Le baccalauréat général, technologique et professionnel, examens de niveau IV.**

Dans le contexte d'une année scolaire 2020-2021 perturbée par la crise sanitaire, les modalités d'organisation du baccalauréat ont été partiellement modifiées pour la session 2021. Mais contrairement à la session 2020, il n'a pas été nécessaire d'annuler l'ensemble des épreuves du premier groupe.

A La Réunion, 11 855 candidats issus du baccalauréat général, technologique et professionnel, y compris les formations agricoles se sont présentés à la session de juin 2021 du baccalauréat et 10 972 parmi eux ont décroché le diplôme.

Le taux de réussite recule de 3 points et se fixe à 92,6 %, soit légèrement en dessous du taux de réussite national (93,8 %).



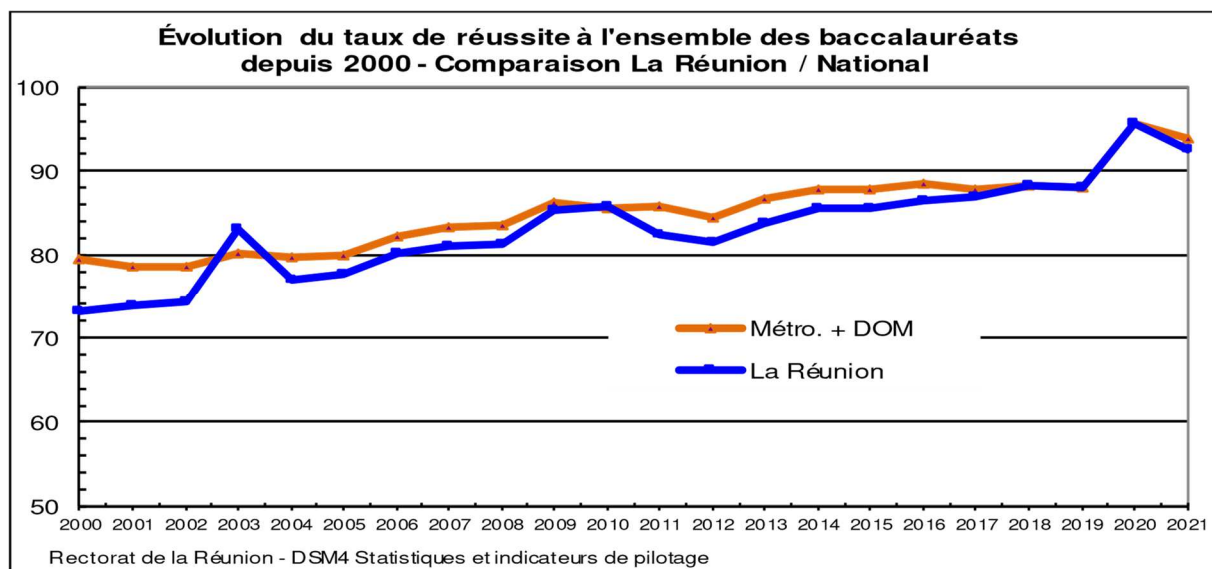
**Dans l'académie, le nombre d'admis recule de 245 dans la filière professionnelle.**  
On compte donc **27% de réussite en professionnel, contre 29% en 2020.**

**Résultats provisoires au baccalauréat professionnel juin 2021, rappel juin 2020**

	juin-21			juin-20			Evolution 2021/2020			Evolution en %	
	Présents	Admis	% admis	Présents	Admis	% admis	Présents	Admis	% admis	Présents	Admis
<b>Bac professionnel EN</b>	<b>3 517</b>	<b>2 944</b>	<b>83,7%</b>	<b>3 494</b>	<b>3 189</b>	<b>91,3%</b>	<b>23</b>	<b>-245</b>	<b>-7,6</b>	<b>0,7%</b>	<b>-7,7%</b>



**Bac professionnel en baisse de 7,6%**



• Les résultats du baccalauréat professionnel dans l'académie : **83,7 % (- 7,6 points)**

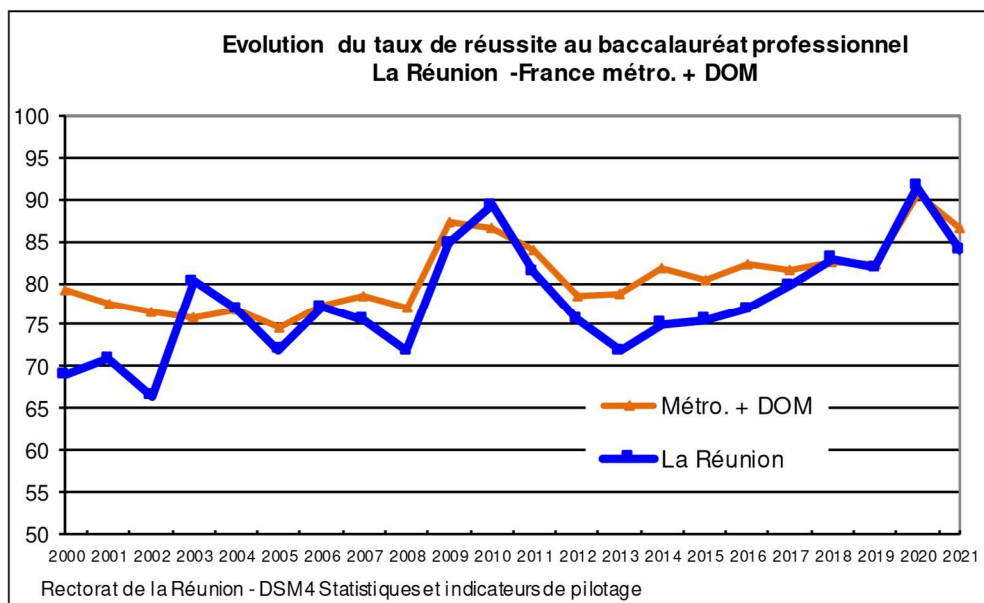


Le taux de réussite au baccalauréat professionnel recule de 7,6 points et s'établit à 83,7 %.

Bac professionnel	Juin 2021				Juin 2020				Evolution 2021 – 2020			
	Présents Réunion	Reçus Réunion	% reçus Réunion	% reçus National	Présents Réunion	Reçus Réunion	% reçus Réunion	% reçus National	Présents Réunion	Reçus Réunion	% reçus Réunion	% reçus National
<b>Production</b>	1 481	1 170	79,0%	84,8%	1 444	1 295	89,7%	89,8%	37	-125	-10,7 pts	- 5,0 pts
Services	2 036	1 774	87,1%	86,8%	2 050	1 894	92,4%	90,7%	-14	-120	- 5,3 pts	- 3,9 pts
<b>TOTAL bac pro EN</b>	<b>3 517</b>	<b>2 944</b>	<b>83,7%</b>	<b>85,9%</b>	<b>3 494</b>	<b>3 189</b>	<b>91,3%</b>	<b>90,3%</b>	<b>23</b>	<b>-245</b>	<b>- 7,6 pts</b>	<b>- 4,4 pts</b>



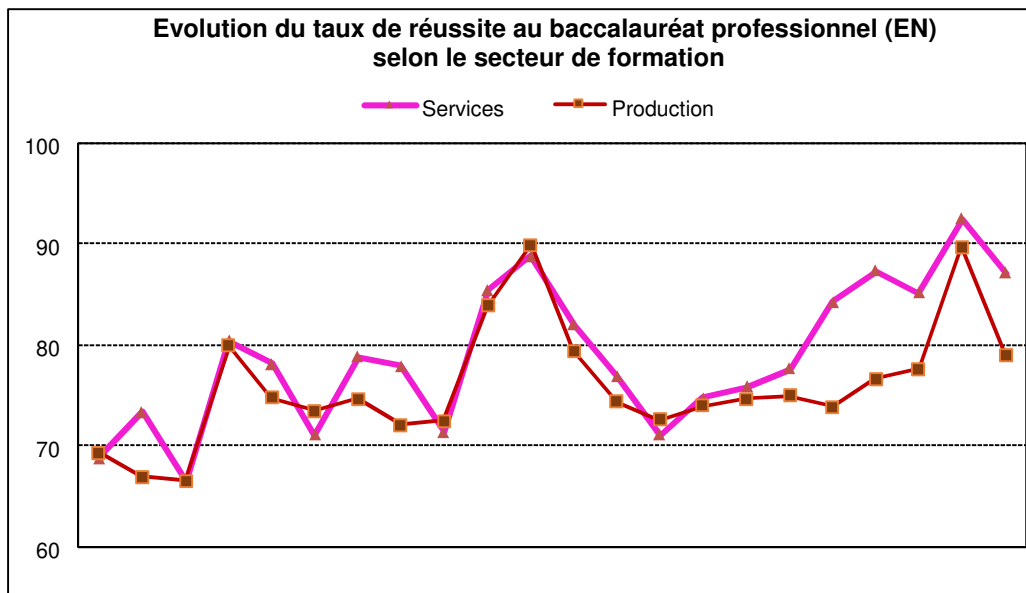
**Bac pro secteur production : - 10,7%**





**Le taux de réussite recule de 10,7 points en production ou Industriel, pour atteindre 79,0 % de réussite.**



**Autrement dit, avec 79,0% de taux de réussite, le baccalauréat professionnel à dominante industrielle perd 10,7 points.**



**Résultats au baccalauréat professionnel selon le domaine de formation – session 2021 et rappel 2020  
(séries relevant de l'Éducation Nationale)**

Domaines de formation	Session de juin 2021			Session de juin 2020			Evolution 2021 - 2020			Remarques LAURIOL IEN STI
	présents	admis	% admis / présents	présents	admis	% admis / présents	présents	admis	% admis / présents (points)	
 <b>23 – BTP Génie civil, construction et bois</b>	427	324	75,9%	382	349	91,4%	45	-25	<b>- 15,5 pts</b>	 <b>Baisse significative...</b>
<b>2 - domaines de la production</b>	1 481	1 170	79,0%	1 444	1 295	89,7%	37	-125	- 10,7 pts	
30 - Spécialités plurivalentes des services	768	672	87,5%	802	734	91,5%	-34	-62	- 4 pts	
31 - échanges et gestion	835	717	85,9%	815	744	91,3%	20	-27	- 5,4 pts	
32 - Communication et information	50	44	88,0%	39	36	92,3%	11	8	- 4,3	
33 - Services aux personnes	287	264	92,0%	301	290	96,3%	-14	-26	- 4,3	
34 - Services à la collectivité	96	77	80,2%	93	90	96,8%	3	-13	-16,6 pts	
<b>3 - domaine des services</b>	<b>2 036</b>	<b>1 774</b>	<b>87,1%</b>	<b>2 050</b>	<b>1 894</b>	<b>92,4%</b>	<b>-14</b>	<b>-120</b>	<b>- 5,3 pts</b>	
<b>Tous domaines confondus</b>	<b>3 517</b>	<b>2 944</b>	<b>83,7%</b>	<b>3 494</b>	<b>3 189</b>	<b>91,3%</b>	<b>23</b>	<b>-245</b>	<b>- 7,6 pts</b>	

## Annexe1 – Répartition des admis selon les mentions par série (nombre et % par rapport au total de présents) – session de juin 2021 - (hors Agriculture)

	Total de Présents	Dont avec mention							
		Très Bien	% TB /présents	Bien	% B /présents	Assez bien	% AB /présents	Passable	% P /présents
Secteur de la production	1 481	47	3,2	173	11,7	412	27,8	442	29,8
Secteur des services	2 036	74	3,6	324	15,9	604	29,7	630	30,9
<b>Total bac professionnel</b>	<b>3 517</b>	<b>121</b>	<b>3,4</b>	<b>497</b>	<b>14,1</b>	<b>1016</b>	<b>28,9</b>	<b>1072</b>	<b>30,5</b>
<b>Total tous bacs 2021</b>	<b>11 634</b>	<b>989</b>	<b>8,5</b>	<b>2 180</b>	<b>18,7</b>	<b>3 657</b>	<b>31,4</b>	<b>3 305</b>	<b>28,4</b>
Rappel session 2020	12 113	1411	11,6	2 336	19,2	3 792	31,2	4 036	33,2
Ecart 2021/2020	-479	-422	-3,1	-156	-0,5	-135	0,2	-731	-4,8

### Les mentions aux bacs Professionnels 2021 (parmi les candidats présents) – Éléments de comparaison : La Réunion – National

#### Bacheliers professionnels (hors Agriculture) :

- Mention Très Bien : La Réunion : **3,4 % (2020 : 4,6 %)**,  
Métro+DOM : **4,3% (2020 : 4,6 %)**
- Mention Bien : La Réunion : **14,1 % (2020 : 19,3 %)**,  
Métro+DOM : **17,6 % (2020 : 19,2 %)**
- Mention Assez Bien : La Réunion : **28,9 % (2020 : 35,4 %)**,  
Métro+DOM : **32,3 % (2020 : 34,4 %)**

## Annexe2 – Résultats provisoires du baccalauréat professionnel (hors agriculture) – Session 2021, rappel session 2020 Académie de la Réunion.

### BAC PRO du BTP et Bois.

Spécialités	Session juin 2021			session juin 2020			évolution 2021 - 2020		
	Présents	Admis	% admis / présents	présents	admis	% admis / présents	présents	admis	% admis / présents (points)
23004 - TECHN.ETUDES DU BATIMENT OPTION A	42	20	47,6%	33	29	87,9%	+9	-9	-40,3
23005 - TECHN.ETUDES DU BATIMENT OPTION B	51	46	90,2%	57	54	94,7%	-6	-8	-4,5
23102 - TRAVAUX PUBLICS	30	24	80,0%	28	21	75,0%	+2	+3	+5,0
23103 - TECHNICIEN GEOMETRE TOPOGRAPHE	33	27	81,8%	33	30	90,9%	0	-3	-9,1
23203 - TECHNICIEN BAT.:ORG.&REAL.G.OEUV.	35	27	77,1%	38	38	100,0%	-3	-11	-22,9
23205 - INTERV. SUR PATRIMOINE BATI OPT.A	1	1	100,0%	6	5	83,3%	-5	-4	+16,7
23206 - INTERV. SUR PATRIMOINE BATI OPT.B	2	1	50,0%	6	5	83,3%	-4	-4	-33,3
23207 - INTERV. SUR PATRIMOINE BATI OPT.C	9	7	77,8%	6	6	100,0%	+3	+1	-22,2
23304 - AMENAGEMENT&FINITION DU BATIMENT	53	39	73,6%	46	44	95,7%	+7	-5	-22,1
23404 - TECHNICIEN CONSTRUCTEUR BOIS	34	30	88,2%	27	27	100,0%	+7	+3	-11,8
23405 - TECHNICIEN MENUISIER AGENCEUR	58	47	81,0%	36	31	86,1%	+22	+16	-5,1
23407 - TECH.FAB.BOIS&MATERIAUX ASSOCIES	24	20	83,3%	23	20	87,0%	+1	0	-3,6
23408 - ETUDE ET REALISAT. D'AGENCEMENT	2	1	50,0%	4	4	100,0%	-2	-3	-50,0



Il est impératif de réagir sur les diplômes dont les pourcentages "s'envolent" à la baisse. Des réunions de concertations entre enseignants de ces filières auront lieu. Il semblerait comme à l'accoutumée, que les épreuves professionnelles théoriques soient la cause de cette baisse.

**Annexe3 – Résultats provisoires du baccalauréat professionnel – session 2021**  
**(série relevant de l'EN).**  
**Détail par groupe d'épreuves**

**Résultats du baccalauréat professionnel session 2021 (hors-séries agricoles)**

1er et 2nd groupes d'épreuves

Champ : séries relevant de l'Education Nationale

	présentés	reçus	% de reçus	refusés	Présentés	reçus	% de reçus	présentés	reçus	% de reçus
	<b>Session de juin 2021 - 1er groupe</b>				<b>Session de juillet 2021 - 2nd groupe</b>			<b>Ensemble session juin/juillet 2021</b>		
<b>Bac professionnel</b>	présentés	reçus	% de reçus	refusés	Présentés	reçus	% de reçus	Présentés	reçus	% de reçus
<b>Secteur de la production</b>	1 481	1 074	72,5	246	161	96	59,6	1 481	1 170	79,0
Secteur des services	2 036	1 632	80,2	202	202	142	70,3	2 036	1 774	87,1
<b>TOTAL bac pro</b>	<b>3 517</b>	<b>2 706</b>	<b>76,9</b>	<b>448</b>	<b>363</b>	<b>238</b>	<b>65,6</b>	<b>3 517</b>	<b>2 944</b>	<b>83,7</b>

**Mise en perspective - Résultats du baccalauréat professionnel - session 2020**

**(Séries relevant de l'Education nationale)**

**Détail par groupe d'épreuves**

**Résultats du baccalauréat session 2020 (hors-séries agricoles)**

1er et 2nd groupes d'épreuves

**Champ : séries relevant de l'Education Nationale**

	<b>Session de juin 2020 - 1er groupe</b>				<b>Session de juillet 2020 - 2nd groupe</b>			<b>Ensemble session juin/juillet 2020</b>		
	présentés	reçus	% de reçus	refusés	Présentés	reçus	% de reçus	présentés	reçus	% de reçus
<b>Bac professionnel</b>	présentés	reçus	% de reçus	refusés	Présentés	reçus	% de reçus	Présentés	reçus	% de reçus
<b>Secteur de la production</b>	1 444	1 240	85,9	115	89	55	61,8	1 444	1 295	89,7
Secteur des services	2 050	1 813	88,4	128	109	81	74,3	2 050	1 894	92,4
<b>TOTAL bac pro</b>	<b>3 494</b>	<b>3 053</b>	<b>87,4</b>	<b>243</b>	<b>198</b>	<b>136</b>	<b>68,7</b>	<b>3 494</b>	<b>3 189</b>	<b>91,3</b>

## II - Examens professionnels de niveau III - Session de juin 2021

A la session de juin 2021, l'académie compte 2 790 diplômés de niveau III (CAP et MC). Le taux de taux global de réussite s'élève à 81,5 %.

Concernant le BEP, il disparaît et est remplacé par une attestation de réussite intermédiaire délivrée en fin de classe de première professionnelle (décret du 20/10/2020).

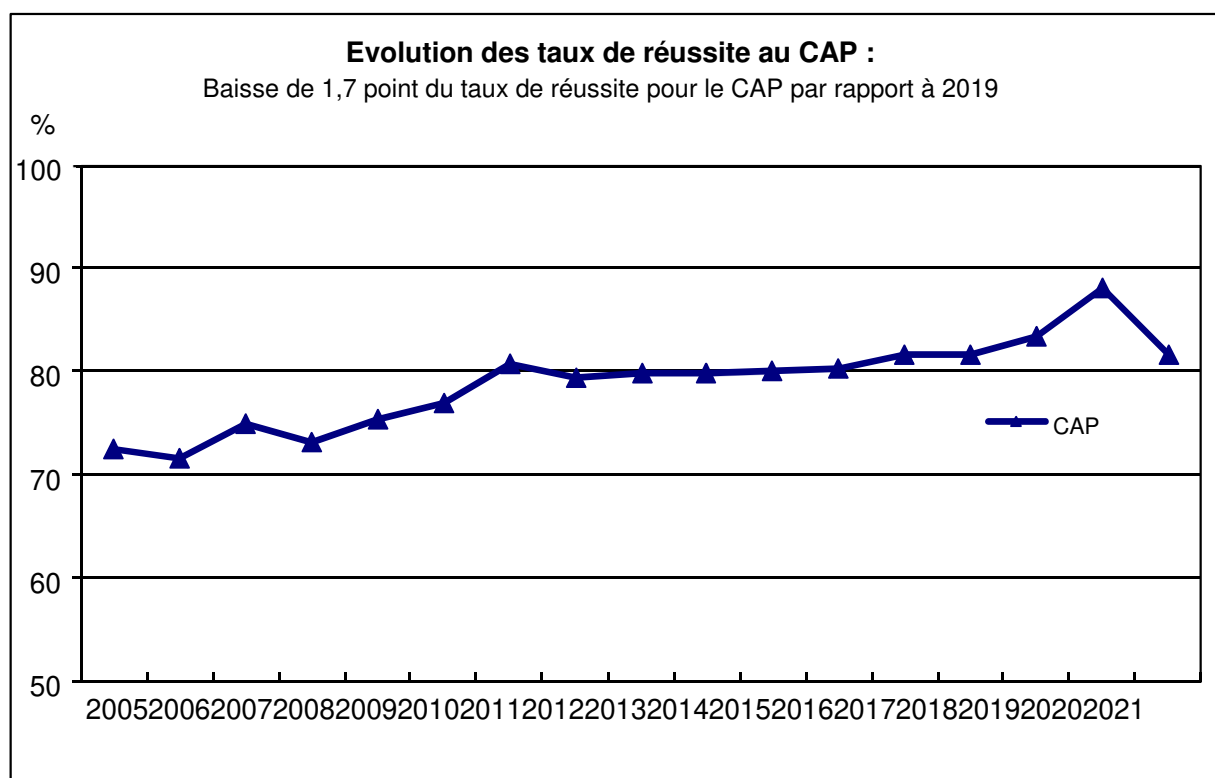
**Le CAP compte 81,6 % de reçus** parmi les 3 273 candidats qui se sont présentés à l'examen final.

152 candidats se sont présentés cette année à la mention complémentaire de niveau III. Le taux de réussite est de 77,6 %.

### Résultats provisoires aux examens professionnels de niveau III

	SESSION JUIN 2021			SESSION JUIN 2019			Evolution 2021/2019			Evolution (en %)	
	Présents	Admis	% admis	Présents	Admis	% admis	Présents	Admis	% admis	Présents	Admis
CAP	3 273	2 672	81,6%	3 604	3 001	83,3%	-331	-329	- 1,7 point	-9,2%	-11,0%
MC V	152	118	77,6%	121	104	86,0%	31	14	- 8,4 points	25,6%	13,5%
<b>TOTAL</b>	<b>3 425</b>	<b>2 790</b>	<b>81,5%</b>	<b>3 725</b>	<b>3 105</b>	<b>83,4%</b>	<b>-300</b>	<b>-315</b>	<b>-1,9 point</b>	<b>-8,1%</b>	<b>-10,1%</b>

Source : OCEAN - DEC /Traitement DSM4 (résultats provisoires)



**Résultats aux CAP par spécialité - session 2021 et évolution par rapport à juin 2019**  
**Spécialité relevant du BTP et du Bois**

Résultats aux CAP 2021 – Secteur de la production

(Les spécialités surlignées en jaune correspondent à celles ayant plus de 50 candidats)

Spécialité	Session de juin 2021			Session de juin 2019			Evolution 2021 - 2019		
	Prés.	Admis	%	Prés.	Admis	%	Prés.	Admis	%
23002 - MAINT BATI COLL	24	19	79,2	31	26	83,9	-7	-7	-4,7
23115 - CONSTRUCTEUR DE ROUTES	2	1	50,0	2	2	100,0	0	-1	-50,0
23116 - CONSTR.EN CANALIS.DE TRVX.PUBLICS	-	-	-	20	19	95,0	-	-	-
23117 - CONST OUVRA ART	-	-	-	7	7	100,0	-	-	-
23118 - CONDUCT.ENG TP&	18	17	94,4	19	18	94,7	-1	-1	-0,3
23119 - CONSTR. RESEAUX CANALISATIONS TP	19	15	78,9	-	-	-	-	-	-
23217 - MACON	63	53	84,1	73	64	87,7	-10	-11	-3,5
23218 - COUVREUR	7	6	85,7	17	13	76,5	-10	-7	9,2
23222 - CONSTRUCTEUR OUVRAGES BETON ARME	8	8	100,0	-	-	-	-	-	-
23318 - CARRELEUR MOSAISTE	-	-	-	24	15	62,5	-	-	-
23319 - PEINTURE VITRERIE REVETEMENT	-	-	-	60	52	86,7	-	-	-
23321 - ETANCHEUR DU BAT. ET DES TP	7	6	85,7	2	2	100,0	5	4	-14,3
23323 - PLATRIER-PLAQUISTE	-	-	-	22	21	95,5	-	-	-
23325 - CARRELEUR MOSAISTE	23	16	69,6	-	-	-	-	-	-
23326 - METIERS PLATRE ET ISOLATION	29	23	79,3	-	-	-	-	-	-
23327 - PEINTRE APPLICATEUR REVETEMENTS	41	36	87,8	-	-	-	-	-	-
23430 - ARTS BOIS OPT A	8	7	87,5	6	4	66,7	2	3	20,8
23439 - CHARPENTIER B.	21	14	66,7	19	15	78,9	2	-1	-12,3
23440 - CONSTRUCTEUR BOIS	19	12	63,2	10	8	80,0	9	4	-16,8
23441 - MENUISIER FABRIC	53	49	92,5	42	35	83,3	11	14	9,1
23442 - MENUISIER INSTALLATEUR	12	10	83,3	6	6	100,0	6	4	-16,7
23445 - EBENISTE	32	24	75,0	28	21	75,0	4	3	0,0



**Il est impératif de réagir sur les diplômes dont certains pourcentages (en rouge) tendent à baisser de façon significative.**

**Des réunions de concertations entre enseignants de ces filières auront lieu. Il semblerait comme à l'accoutumée que les épreuves professionnelles théoriques soient la cause de cette baisse.**

