

Note d'information

n° 256
Février 2023



Les effectifs d'élèves dans l'enseignement second degré : constat de rentrée 2022-2023

Tous cycles d'enseignement confondus, les établissements scolaires publics et privés du second degré scolarisent 105 338 élèves au constat de rentrée 2022. Les effectifs baissent de 895 élèves par rapport à 2021 (-0,8%, après -0,6% la rentrée précédente).

Dans l'enseignement public, les effectifs continuent de fléchir (-0,9%). Les effectifs baissent en collège, en lycée professionnel et dans les sections post-baccalauréat. Ils sont relativement stables dans les formations générales et technologiques des lycées.

Les effectifs du secteur privé sous contrat reculent pour la première fois. La légère hausse en collège (+1,4%) ne compense pas les baisses des formations générales et technologiques en lycée (-4,1%) et des formations post-bac (-11,3%). Le secteur hors contrat compte 122 inscrits (124 en 2021).

I - Dans le secteur public : une baisse de 847 élèves par rapport à 2021 (-0,9%)

A la rentrée scolaire 2022, les établissements publics du second degré (yc post-bac) de l'académie scolarisent 96 712 élèves. La baisse de 847 élèves par rapport à 2021 (soit -0,9%), plus importante que prévu de 340 élèves (soit 0,35%), est équivalente à celle de la rentrée précédente. Le retournement de tendance opéré en 2020 se confirme (graphique 1). La baisse cumulée sur les trois dernières années est de 2 250 élèves (-2,3% par rapport à 2019).

53 542 élèves en collège (-615 soit -1,1%)

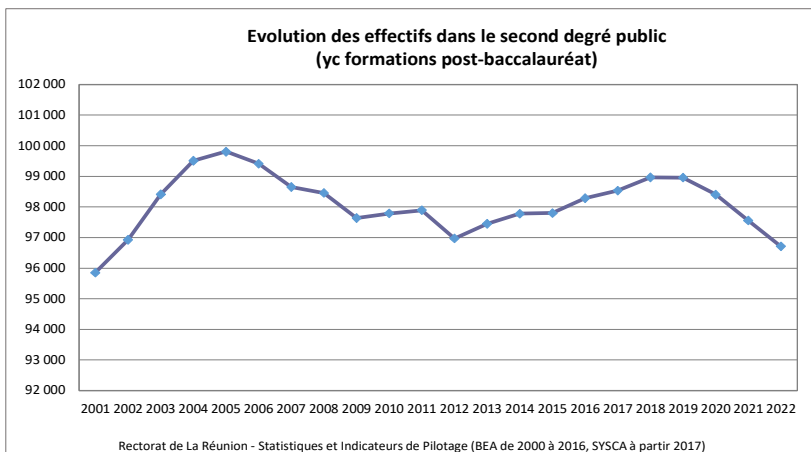
A la rentrée 2022, les collèges publics scolarisent 615 élèves de moins qu'en 2021. Les effectifs baissent pour la troisième année consécutive : -1,1 % après -1,4% en 2021, -0,9% en 2020 (graphique 2). L'académie compte 1 860 collégiens de moins qu'il y a trois ans (-3,4% par rapport à 2019).

La baisse en 2022 concerne principalement le niveau 4^{ème} qui perd 753 élèves par rapport à 2021 (-5,7%). Elle s'explique par la présence de la génération 2009, moins nombreuse que celle qui la précède (avec -630 naissances). Dans une moindre mesure, les effectifs décroissent aussi en 5^{ème} (-173, soit -1,4%).

Les effectifs des autres niveaux connaissent des légères hausses (Tableau 4). La croissance du nombre d'élèves dans les unités localisées pour l'inclusion scolaire (ULIS) reste soutenue : +35 élèves soit +3,8%, +34 élèves en 2021 (+3,5%), +77 en 2020 (+8,7%) et +135 en 2019 (+18,0%).

23 524 élèves dans les formations générales et technologiques en lycée (+42)

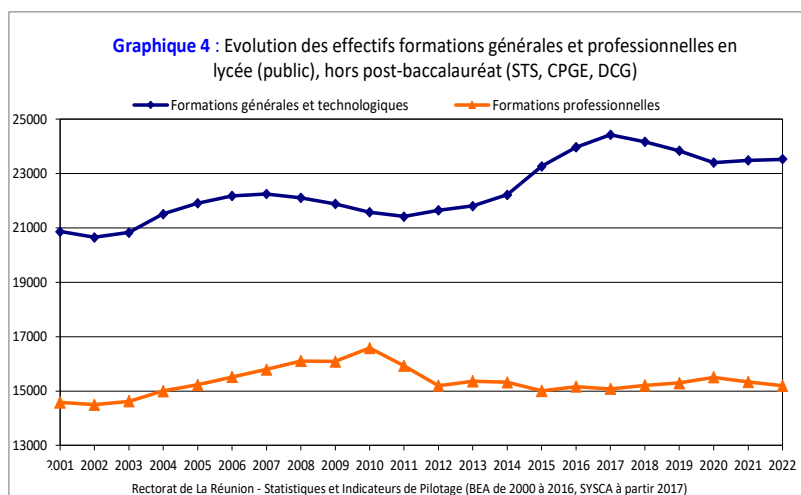
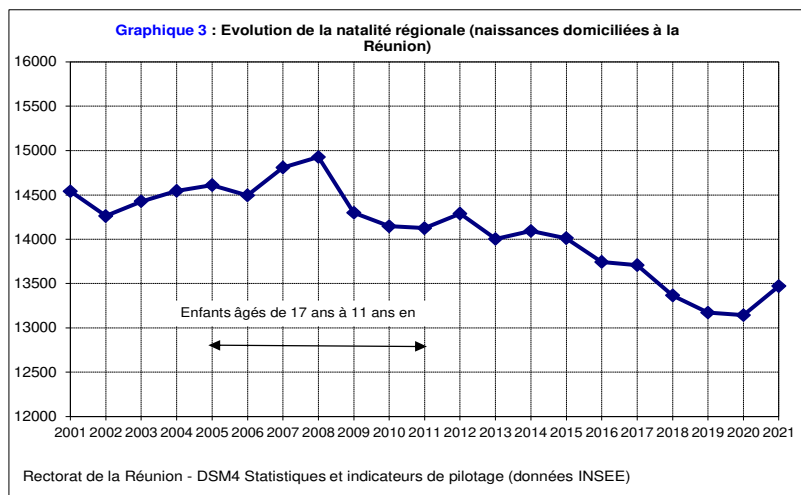
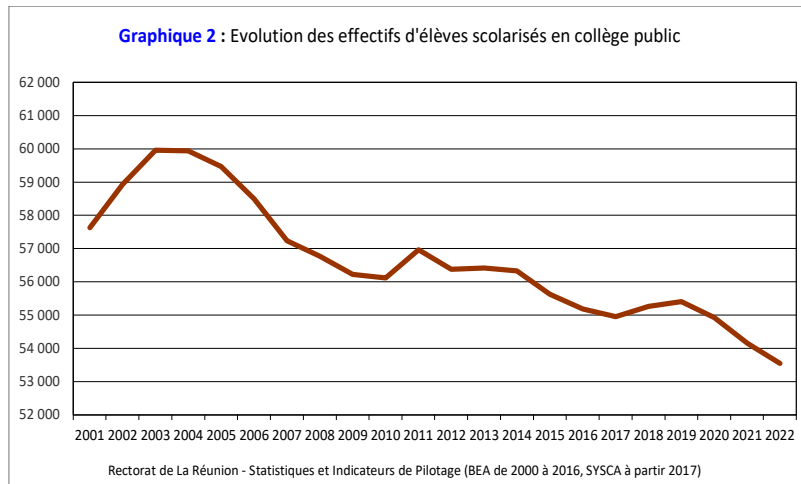
Les effectifs des formations générales et technologiques des lycées publics connaissent une relative stabilité depuis 2 ans, après 3 années de baisses consécutives (graphique 4).



Les évolutions sont contrastées selon les niveaux. Dans les classes de seconde, les effectifs sont quasi-identiques à ceux de 2021. Ils sont inférieurs de 107 élèves à la prévision (-1,3%) en raison du flux arrivant de troisième moins importants qu'anticipé : le taux de passage de troisième en seconde GT (54,8%) est inférieur de 1,5 point à la prévision, et en perd autant par rapport à 2021.

En 1^{ère} générale, les effectifs baissent de 4,2% (-212 lycéens) alors que nous avons prévu une légère baisse (-0,4%). L'écart à la prévision est de -4%. Le taux de passage des élèves de seconde GT en 1^{ère} générale (56,2% vs 59,0% en 2021) est inférieur de 2,8 points à la prévision. A l'inverse, le taux de passage de seconde GT en 1^{ère} technologique, de 32,2%, est supérieur d'un point à 2021 (respectivement à la prévision). Il en découle une légère hausse des effectifs des classes de 1^{ère} technologique (2,9% soit +77) et un écart à la prévision de +3,17% (+88).

Dans les classes de terminale générale, les lycéens sont en revanche plus nombreux en 2022 comparé à 2021 (+205 soit +4,3%). Cette évolution, conforme à la prévision, s'explique par deux effets conjugués : une hausse du taux de redoublement en terminale (2,4% vs 0,7% en 2021) et la présence de la génération de 2005 (un peu plus nombreuse que celle qui la précède - graphique 3). Les classes de terminale technologique ne profitent pas de cette évolution démographique favorable en raison du flux d'élèves arrivant de 1^{ère} technologique relativement moins important qu'en 2021 (94,1 % vs 94,7 %), et inférieur de 0,9 point au taux prévu.



15 191 élèves dans les formations professionnelles des lycées publics (-144 inscrits)

La voie professionnelle connaît une légère baisse d'effectifs, pour la deuxième année consécutive (-0,9% après -1,1% en 2021, après +1,4% en 2020, +0,6% en

2019 et +0,9 % en 2018). La baisse des effectifs est importante pour les MC (-21,9 % soit -43 inscrits). Elle s'explique, pour l'essentiel, par un taux de poursuite d'études des élèves de CAP plus faible que prévu (2,0 % au lieu de 3,7%).

En cursus de baccalauréat professionnel, la baisse des effectifs provient des 2^{ème} et 3^{ème} années (respectivement -2,8% et -2,6%). C'est pour le niveau 1^{ère} que les effectifs s'écartent le plus de la prévision (-4,4%). Le taux de passage à l'issue de la 2^{nde} professionnelle en 1^{ère} professionnelle (de 85,5%) a perdu 4,2 points alors que nous avions prévu une stabilisation à 89,7%. Cette évolution s'accompagne d'une hausse du taux de sorties à l'issue de la 2^{nde} professionnelle (12,9% vs 9,0% en 2021).

En CAP où les effectifs sont quasi stables, on constate au contraire une hausse du taux de passage en 2^{ème} année (76,2% vs 75,5%), et un taux d'érosion moins important à l'issue de la 1^{ère} année (20,8% après 22,3% en 2021) et inférieur de 1 point au taux prévu.

Au total, 147 élèves en situation de handicap (ULIS) préparent une formation professionnelle à la rentrée 2022 soit 34 de plus qu'en 2021 (+30,1%).

4 455 étudiants dans les sections post-baccalauréat (-130 inscrits, -2,8%)

Les classes post-bac de lycée public forment 4 455 étudiants en 2022 (-2,8% après +0,3% en 2021, +3,2% en 2020, +2,1 % en 2019, +6,2 % en 2018). C'est pour la 2^{ème} année de STS que la baisse est la plus marquée (-107 étudiants soit -6,8%), et plus importante que prévu (-2,3% en prévision). Cette évolution des effectifs en 2^{ème} année de STS s'explique pour l'essentiel par une baisse de près de 6 points du taux de passage de la 1^{ère} année vers la 2^{ème} année (68%). Dans le même temps, la tendance à la hausse se poursuit en CPGE avec 761 étudiants soit 22 de plus qu'en 2021 (+3% après +3,2% en 2021). (Cf Tableau T4).

II - Dans le secteur privé : 48 inscrits de moins (-0,6%)

Les établissements privés de l'académie scolarisent 8 626 élèves : 8 504 dans le secteur

sous contrat, 122 dans le secteur hors contrat (après 124 en 2021). Dans le secteur privé sous contrat, la légère hausse en collège (+80 soit +1,4%) ne compense pas les baisses des formations générales et technologiques en lycée (-83 soit -4,1%) et des formations post-bac (-56 soit -11,3%). La part des effectifs du privé dans le second degré se stabilise à 8,2% (dont 8,1% pour le secteur sous contrat).

III - Ecart entre la prévision et le constat

Globalement, l'écart entre le constat 2022 et la prévision académique est de -340 élèves pour le secteur public soit une surestimation des effectifs de 0,35% au moment de l'exercice de la prévision. L'erreur de prévision est supérieur à 1% pour les formations post-bac et les formations professionnelles en lycée et en LP. Les effectifs ont également été surestimés pour les formations en lycée (yc post-bac) du secteur sous contrat (5,5% soit 158 élèves).

Tableau 1 Constat définitif des effectifs dans le second degré - Année scolaire 2022-2023

PUBLIC	Formations en collège (y.c. Segpa)	Formations générales et techno + formations post-bac en lycée			Formations professionnelles en LP ou en lycée	Total formations en LP ou Lycée (y.c. post-bac)	Total général
		2nde à Tale	Post-bac	total			
Constat 2022-2023	53 542	23 524	4 455	27 979	15 191	43 170	96 712
Constat 2021-2022	54 157	23 482	4 585	28 067	15 335	43 402	97 559
Ecart constat 2022 - constat 2021	-615	42	-130	-88	-144	-232	-847
Ecart constat 2022 - constat 2021 (en%)	-1,1%	0,2%	-2,8%	-0,3%	-0,9%	-0,5%	-0,9%
Prévision académique 2022	53 363	23 738	4 554	28 292	15 397	43 689	97 052
Ecart constat 2022 - prévision	179	-214	-99	-313	-206	-519	-340
Ecart constat 2022 - prévision (en%)	0,33%	-0,91%	-2,22%	-1,12%	-1,36%	-1,20%	-0,35%

* y compris les sections d'ULIS (Unité Localisée d'Inclusion Scolaire)

Tableau 2 Constat définitif des effectifs dans le second degré - Année scolaire 2022-2023

PRIVE SOUS-CONTRAT	Formations en collège (y.c. Segpa)	Formations générales et techno + formations post-bac en lycée			Formations professionnelles en LP ou en lycée	Total formations en LP ou Lycée (y.c. post-bac)	Total général
		2nde à Tale	Post-bac	total			
Constat 2022-2023	5 639	1 927	439	2 366	499	2 865	8 504
Constat 2021-2022	5 559	2 010	495	2 505	486	2 991	8 550
Ecart constat 2022 - constat 2021	80	-83	-56	-139	13	-126	-46
Ecart constat 2022 - constat 2021 (en%)	1,4%	-4,1%	-11,3%	-5,5%	2,7%	-4,2%	-0,5%
Prévision académique 2022	5 626	2 042	479	2 521	502	3 023	8 649
Ecart constat 2022 - prévision	13	-115	-40	-155	-3	-158	-145
Ecart constat 2022 - prévision (en%)	0,2%	-6,0%	-9,1%	-6,6%	-0,6%	-5,5%	-1,7%

Tableau 3 Constat définitif des effectifs dans le second degré - Année scolaire 2022-2023

PUBLIC + PRIVE SOUS CONTRAT	Formations en collège (y.c. Segpa)	Formations générales et techno + formations post-bac en lycée			Formations professionnelles en LP ou en lycée	Total formations en LP ou Lycée (y.c. post-bac)	Total général
		2nde à Tale	Post-bac	total			
Constat 2022-2023	59 181	25 451	4 894	30 345	15 690	46 035	105 216
Constat 2021-2022	59 716	25 492	5 080	30 572	15 821	46 393	106 109
Ecart constat 2022 - constat 2021	-535	-41	-186	-227	-131	-358	-893
Ecart constat 2022 - constat 2021 (en%)	-0,9%	-0,2%	-3,7%	-0,7%	-0,8%	-0,8%	-0,8%
Prévision académique 2022	58 989	25 780	5 033	30 813	15 899	46 712	105 701
Ecart constat 2022 - prévision	192	-329	-139	-468	-209	-677	-485
Ecart constat 2022 - prévision (en%)	0,3%	-1,3%	-2,8%	-1,5%	-1,3%	-1,5%	-0,46%

* y compris les sections d'ULIS (Unité Localisée d'Inclusion Scolaire)

T4- Constats des effectifs d'élèves à la rentrée 2022 par niveau et secteur d'enseignement (public, privé sous-contrat).												
Variations par rapport aux constats de la rentrée 2021												
Formations	Public				Privé sous-contrat				Public + Privé sous-contrat			
	Constat 2021	Constat 2022	Variation constatée (effectifs)	Variation constatée (en %)	Constat 2021	Constat 2022	Variation constatée (effectifs)	Variation constatée (en %)	Constat 2021	Constat 2022	Variation constatée (effectifs)	Variation constatée (en %)
6e	12 209	12 383	174	1,4	1 381	1 436	55	4,0	13 590	13 819	229	1,7
5e	12 313	12 140	-173	-1,4	1 409	1 349	-60	-4,3	13 722	13 489	-233	-1,7
4e	13 140	12 387	-753	-5,7	1 364	1 383	19	1,4	14 504	13 770	-734	-5,1
3e	13 077	13 195	118	0,9	1 339	1 391	52	3,9	14 416	14 586	170	1,2
Total 6e à 3e	50 739	50 105	-634	-1,2	5 493	5 559	66	1,2	56 232	55 664	-568	-1,0
6e segpa	568	557	-11	-1,9	11	11	0	0,0	579	568	-11	-1,9
5e segpa	627	614	-13	-2,1	14	15	1	7,1	641	629	-12	-1,9
4e segpa	611	615	4	0,7	17	15	-2	-11,8	628	630	2	0,3
3e segpa	615	616	1	0,2	14	16	2	14,3	629	632	3	0,5
Total segpa	2 421	2 402	-19	-0,8	56	57	1	1,8	2 477	2 459	-18	-0,7
Total formations collège (hors ulis)	53 160	52 507	-653	-1,2	5 549	5 616	67	1,2	58 709	58 123	-586	-1,0
ulis en formations type collège	997	1 035	38	3,8	10	23	13	130,0	1 007	1 058	51	5,1
Total formations collège (y compris ulis)	54 157	53 542	-615	-1,1	5 559	5 639	80	1,4	59 716	59 181	-535	-0,9
2de GT	8 206	8 209	3	0,0	723	673	-50	-6,9	8 929	8 882	-47	-0,5
1re générale	5 077	4 865	-212	-4,2	559	551	-8	-1,4	5 636	5 416	-220	-3,9
1re technologique	2 697	2 774	77	2,9	98	86	-12	-12,2	2 795	2 860	65	2,3
Total 1re GT	7 774	7 639	-135	-1,7	657	637	-20	-3,0	8 431	8 276	-155	-1,8
Term générale	4 781	4 986	205	4,3	518	520	2	0,4	5 299	5 506	207	3,9
Term technologique	2 721	2 690	-31	-1,1	112	97	-15	-13,4	2 833	2 787	-46	-1,6
Total Term GT	7 502	7 676	174	2,3	630	617	-13	-2,1	8 132	8 293	161	2,0
Total formations Génér. et techno. en lycée	23 482	23 524	42	0,2	2 010	1 927	-83	-4,1	25 492	25 451	-41	-0,2
CAP 1re année	2 158	2 172	14	0,6	74	80	6	8,1	2 232	2 252	20	0,9
CAP 2e année	1 745	1 745	0	0,0	61	65	4	6,6	1 806	1 810	4	0,2
CAP en 1 an	16	13	-3	-18,8	0	0	0	-	16	13	-3	-18,8
Total CAP	3 919	3 930	11	0,3	135	145	10	7,4	4 054	4 075	21	0,5
2de Professionnelle (1BacPro3 ans)	3 741	3 811	70	1,9	104	103	-1	-1,0	3 845	3 914	69	1,8
1re Professionnelle (2BacPro 3ans)	3 766	3 660	-106	-2,8	122	129	7	5,7	3 888	3 789	-99	-2,5
Term Professionnelle (3BacPro3ans)	3 523	3 430	-93	-2,6	115	108	-7	-6,1	3 638	3 538	-100	-2,7
Total bacs professionnels	11 030	10 901	-129	-1,2	341	340	-1	-0,3	11 371	11 241	-130	-1,1
Total BMA	29	29	0	0,0	0	0	0	-	29	29	0	0,0
MC	196	153	-43	-21,9	0	0	0	6,0	196	153	-43	-21,9
Autres formations pro	48	31	-17	-35,4	0	0	0	-	48	31	-17	-35,4
Total formations pro	15 222	15 044	-178	-1,2	476	485	9	1,9	15 698	15 529	-169	-1,1
ulis en formations type pro	113	147	34	30,1	10	14	4	40,0	123	161	38	30,9
Total formations prof. en LP ou lycée (y compris ulis)	15 335	15 191	-144	-0,9	486	499	13	2,7	15 821	15 690	-131	-0,8
Total second degré (y compris Ulis)	92 974	92 257	-717	-0,8	8 055	8 065	10	0,1	101 029	100 322	-707	-0,7
CPGE 1ère année	404	432	28	6,9	56	56	0	0,0	460	488	28	6,1
CPGE 2de année	335	329	-6	-1,8	54	48	-6	-11,1	389	377	-12	-3,1
Total CPGE	739	761	22	3,0	110	104	-6	-5,5	849	865	16	1,9
BTS 1ère année	1 983	1 954	-29	-1,5	207	171	-36	-17,4	2 190	2 125	-65	-3,0
BTS 2nde année	1 568	1 461	-107	-6,8	178	164	-14	-7,9	1 746	1 625	-121	-6,9
Total BTS	3 551	3 415	-136	-3,8	385	335	-50	-13,0	3 936	3 750	-186	-4,7
Autres formations post-bac (DTS, DCG,...)	295	279	-16	-5,4	0	0	0	-	295	279	-16	-5,4
Total formations post-bac (y compris Ulis)	4 585	4 455	-130	-2,8	495	439	-56	-11,3	5 080	4 894	-186	-3,7
Total général	97 559	96 712	-847	-0,9	8 550	8 504	-46	-0,5	106 109	105 216	-893	-0,8

Pour en savoir plus :

« Effectifs d'élèves de lycées par division et par formation, Année scolaire 2022-2023 », TS n°431 de Novembre 2022, DSM4 Statistiques et indicateurs de pilotage, rectorat de La Réunion.

« Effectifs d'élèves des collèges par division et par formation, Année scolaire 2022-2023 », TS n°430 de Novembre 2022, DSM4 Statistiques et indicateurs de pilotage, rectorat de La Réunion.

DIVISION DES STRUCTURES
ET DES MOYENS
DSM4—Service Statistique
sdeva@ac-reunion.fr

Directrice de publication : Chantal Mannes-Bonnisseau Rectorat 24 avenue Georges Brassens
97702 Saint-Denis Messag Cedex 9
Rédacteur en chef : Fabrice PAYET
Rédacteurs : Stéphanie Delvoye et Fabrice PAYET
Assistante de diffusion : Karine BUISSON-DE-LARICHAUDY
Impression : Atelier de reprographie du Rectorat