

Note d'information

N° 245
Janvier 2021



Les effectifs d'élèves dans l'enseignement du premier degré : constat de rentrée 2020-2021

En 2020, 114 667 élèves ont fait leur rentrée dans les écoles publiques et privées de l'académie de La Réunion. (91% dans l'enseignement public et 9% dans l'enseignement privé).

Les effectifs sont en baisse dans le secteur public (- 1 307, -1,2%) et dans le secteur privé (-44 dans l'enseignement sous contrat soit -0,5% ; -31 dans l'enseignement hors contrat soit -4,7%).

En dix ans, les écoles publiques ont perdu 8 130 élèves soit 7,2 % de leurs effectifs. Dans le même temps les effectifs de l'enseignement privé ont augmenté de 12,5% (+1 152 par rapport à 2010).

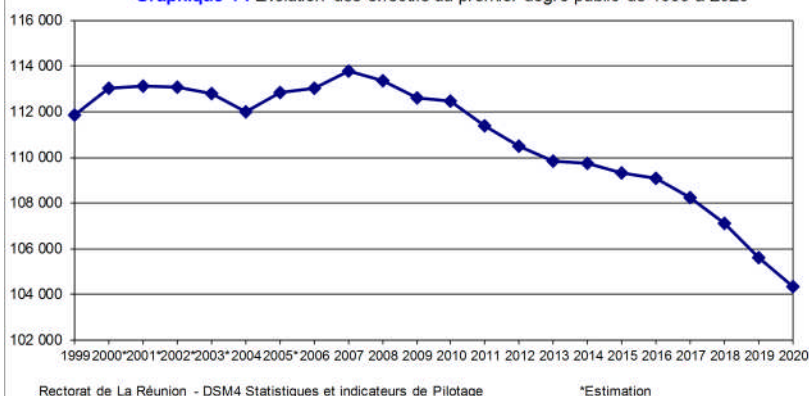
38 363 inscrits dans le préélémentaire public (-943 inscrits, -2,4%)

Dans le préélémentaire public, la tendance à la baisse des effectifs, amorcée depuis 2008, se poursuit en 2020 en s'accroissant (-2,4% après -0,9% en 2019). Pendant que le nombre de naissances baisse régulièrement depuis 4 ans (graphique 3), le nombre d'enfants scolarisés dès l'âge de 2 ans diminue dans l'enseignement public (-275, -20,3% après -5% en 2019), -9,1% en 2018). Le privé scolarise également moins

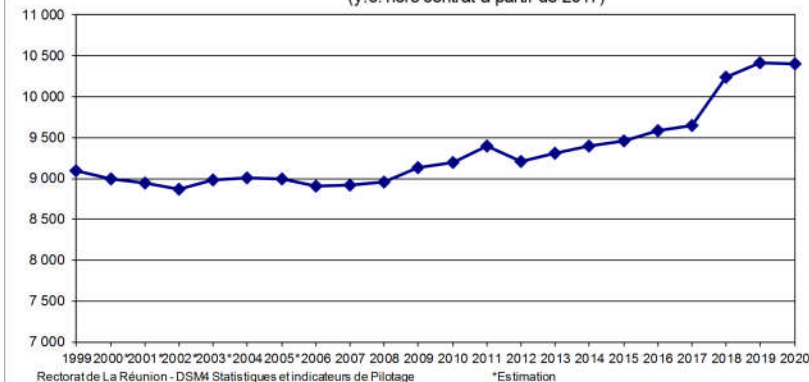
d'enfants de 2 ans (77 après 96 inscrits en 2019). Le taux global de scolarisation des moins de 3 ans perd 2 points et descend à 8,8%. Parmi les enfants de 2 ans scolarisés, plus de quatre sur dix sont scolarisés dans les écoles classées en en réseau d'éducation prioritaire renforcée (REP+).

La baisse du nombre d'enfants scolarisé à 4 ans (-360, -2,8%) est due pour partie au recul du nombre de naissances domiciliées en 2016 (-270). Elle s'explique aussi par l'augmentation significative de l'instruction à domicile (2,6 fois plus qu'en 2019). Parmi les 700

Graphique 1 : Evolution des effectifs du premier degré public de 1999 à 2020



Graphique 2 : Evolution des effectifs du premier degré privé de 1999 à 2020 (y.c. hors contrat à partir de 2017)



demandes recensées depuis la rentrée, 110 concernent des enfants âgés de 4 ans.

64 649 élèves dans le niveau élémentaire public (-491 inscrits, -0,8%)

La baisse d'effectifs, qui concerne les classes publiques de niveau élémentaire depuis 2008 (graphique 4), se poursuit mais à un rythme moins soutenu que les 3 années précédentes (-0,5 % après -1,7 % en 2019, -1,1% en 2018). Cette baisse s'explique pour l'essentiel par la scolarisation de générations moins nombreuses en CE1 (-235 élèves, -1,8%) et en CM2 (-300 élèves, -2,3 %), et,

dans une moindre mesure, par celle inscrite en CM1 (-117 élèves, -0,9%). A l'inverse les élèves des classes de CE2 sont un peu plus nombreux qu'en 2019 (Tableau T1) en lien avec le pic des naissances de 2012 (graphique 3).

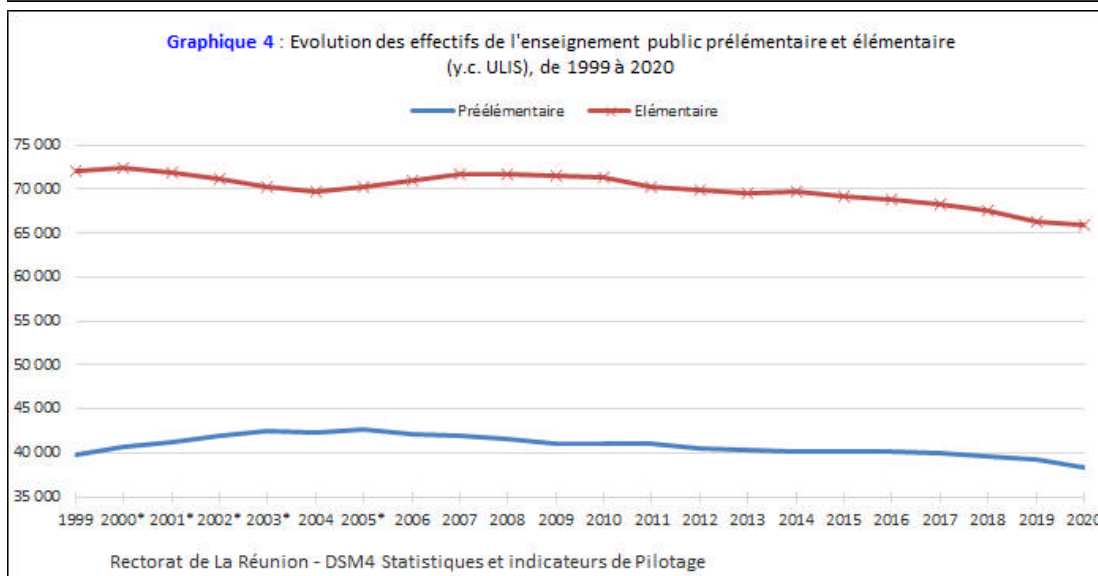
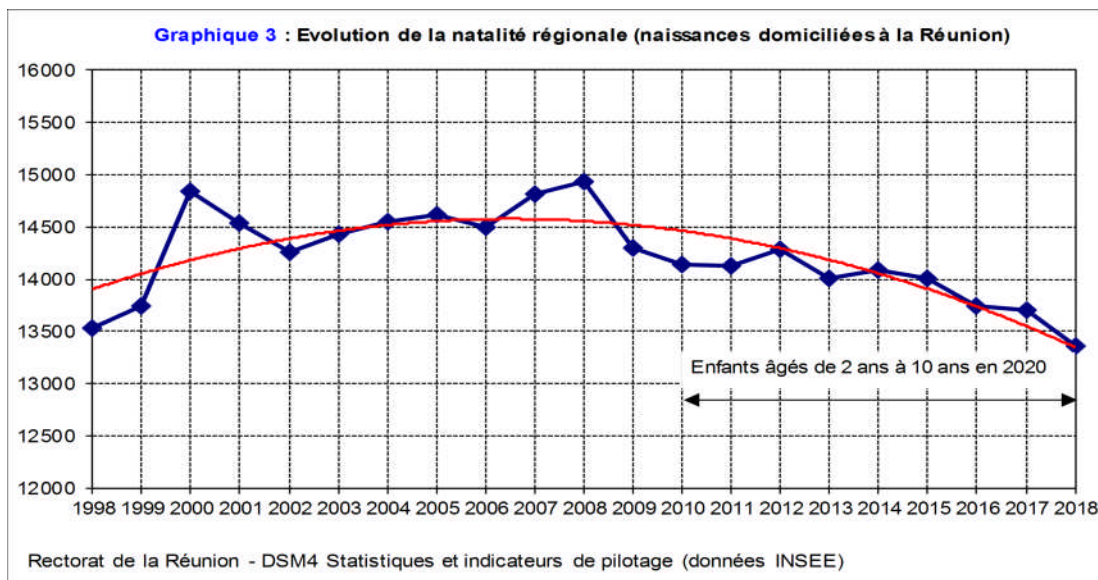
1 311 élèves scolarisés en ULIS dans le public

A la rentrée 2020, 1 311 élèves sont scolarisés dans les 132 unités localisées pour l'inclusion scolaire (ULIS) dans l'enseignement public. Par rapport à 2019, l'académie accueille, par le biais de ce dispositif d'inclusion en milieu scolaire ordinaire, 127

enfants de plus en situation de handicap. Compte tenu des évolutions démographiques, la part des enfants en ULIS parmi les effectifs du premier degré public reste stable (1,1%).

10 344 élèves scolarisés dans le secteur privé (-75)

A la rentrée 2020, on recense 10 344 élèves dans le secteur privé dont 9 713 dans les 26 écoles sous contrat. La part du secteur privé se stabilise à 9 % (après 8,7 % en 2018, 7,8% en 2013).

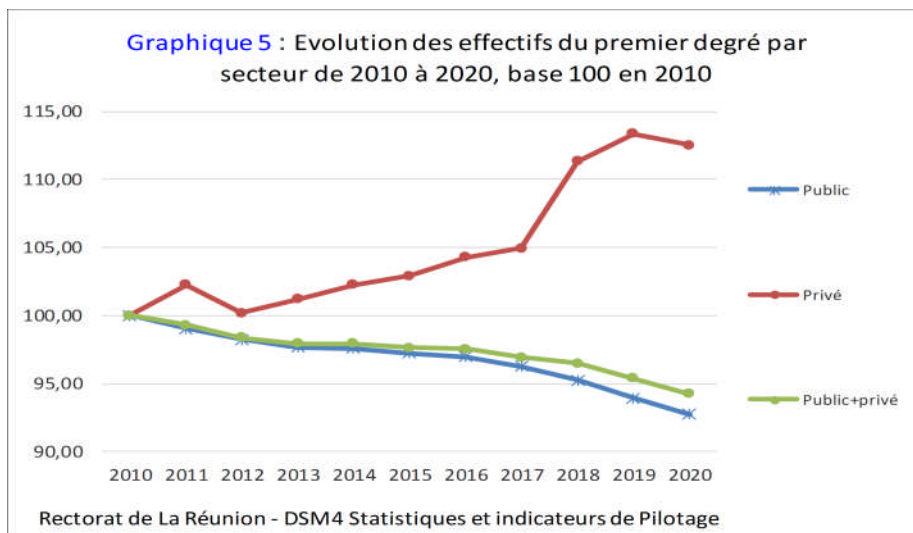


L'écart entre le constat et la prévision

Dans le secteur public, la baisse des effectifs est plus importante que prévu (-1,2% vs -0,5% en

prévision). Le constat de rentrée est inférieur de 0,7 % à la prévision (-730 élèves). L'erreur de prévision est maximale pour les effectifs des moins de trois ans (-20,7 % soit -282 élèves). Dans

le secteur privé, le constat de rentrée est inférieur de 1,9% à la prévision.



T1 - Constat des effectifs du premier degré public à la rentrée 2020, écarts au constat 2019 et à la prévision 2020

PUBLIC	Préélémentaire					Total	Elémentaire					Total	ULIS	Total 1er degré
	2ans	3ans	4ans	5ans et +	CP		CE1	CE2	CM1	CM2				
Constat 2020-2021	1 078	11 971	12 356	12 958	38 363	13 141	13 013	13 069	12 687	12 739	64 649	1 311	104 323	
Constat 2019-2020	1353	12147	12716	13090	39 306	13136	13248	12913	12804	13039	65 140	1 184	105 630	
Ecart 2020-2019 en effectif	-275	-176	-360	-132	-943	5	-235	156	-117	-300	-491	127	-1307	
Ecart 2020 - 2019 en %	-20,3%	-1,4%	-2,8%	-1,0%	-2,4%	0,0%	-1,8%	1,2%	-0,9%	-2,3%	-0,8%	10,7%	-1,2%	
Prévision 2020-21	1 360	12 161	12 518	12 943	38 982	13 192	13 045	13 125	12 763	12 750	64 875	1 196	105 053	
Ecart Constat 2020 - Prévision 2020	-282	-190	-162	15	-619	-51	-32	-56	-76	-11	-226	115	-730	
Evol en %	-20,7%	-1,6%	-1,3%	0,1%	-1,6%	-0,4%	-0,2%	-0,4%	-0,6%	-0,1%	-0,3%	9,6%	-0,7%	

T2 - Constat des effectifs du premier degré privé à la rentrée 2020, écarts au constat 2019 et à la prévision 2020

PRIVE	Préélémentaire					Total	Elémentaire					Total	ULIS	Total 1er degré
	2ans	3ans	4ans	5ans et +	CP		CE1	CE2	CM1	CM2				
Constat 2020-2021	77	1 200	1 270	1 282	3 829	1 319	1 265	1 310	1 327	1 277	6 498	17	10 344	
dont privé sous contrat	19	1 087	1 155	1 187	3 448	1 256	1 217	1 258	1 278	1 241	6 250	15	9 713	
dont privé hors contrat	58	113	115	95	381	63	48	52	49	36	248	2	631	
Constat 2019-2020	96	1277	1280	1279	3 932	1284	1298	1325	1271	1288	6 466	21	10 419	
dont privé sous contrat	14	1138	1179	1192	3 523	1216	1238	1273	1227	1262	6 216	18	9 757	
dont privé hors contrat	82	139	101	87	409	68	60	52	44	26	250	3	662	
Ecart 2020-2019 en effectif (Ensemble Privé)	-19	-77	-10	3	-103	35	-33	-15	56	-11	32	-4	-75	
Ecart 2020 - 2019 en %	-19,8%	-6,0%	-0,8%	0,2%	-2,6%	2,7%	-2,5%	-1,1%	4,4%	-0,9%	0,5%	-19,0%	-0,7%	
Ecart 2020-2019 en effectif (Privé sous contrat)	5	-51	-24	-5	-75	40	-21	-15	51	-21	34	-3	-44	
Ecart 2020 - 2019 en %	35,7%	-4,5%	-2,0%	-0,4%	-2,1%	3,3%	-1,7%	-1,2%	4,2%	-1,7%	0,5%	-16,7%	-0,5%	
Prévision 2020 pour le privé	95	1 279	1 304	1 313	3 991	1 324	1 298	1 325	1 313	1 268	6 528	21	10 540	
Ecart constat 2020 et prévision 2020	-18	-79	-34	-31	-162	-5	-33	-15	14	9	-30	-4	-196	
Ecart à la prévision en %	-18,9%	-6,2%	-2,6%	-2,4%	-4,1%	-0,4%	-2,5%	-1,1%	1,1%	0,7%	-0,5%	-	-1,9%	

T3 - Tableau récapitulatif du constat RS 2020, public+privé

PUBLIC+PRIVE	Préélémentaire					Total	Elémentaire					Total	ULIS	Total 1er degré
	2ans	3ans	4ans	5ans et +	CP		CE1	CE2	CM1	CM2				
Constat 2020-2021	1 155	13 171	13 626	14 240	42 192	14 460	14 278	14 379	14 014	14 016	71 147	1 328	114 667	
Constat 2019-2020	1 449	13 424	13 996	14 369	43 238	14 420	14 546	14 238	14 075	14 327	71 606	1 205	116 049	
Ecart 2020-2019 en effectif	-294	-253	-370	-129	-1046	40	-268	141	-61	-311	-459	123	-1382	
Ecart 2019- 2018 en %	-20,3%	-1,9%	-2,6%	-0,9%	-2,4%	0,3%	-1,8%	1,0%	-0,4%	-2,2%	-0,6%	-	-1,2%	
Prévision 2020 (PU+PR)	1 455	13 440	13 822	14 256	42 973	14 516	14 343	14 450	14 076	14 018	71 403	1 217	115 593	
Ecart constat 2020 et prévision 2020 (champ : PU+PR)	-300	-269	-196	-16	-781	-56	-65	-71	-62	-2	-256	111	-926	
Ecart à la prévision en %	-20,6%	-2,0%	-1,4%	-0,1%	-1,8%	-0,4%	-0,5%	-0,5%	-0,4%	0,0%	-0,4%	9,1%	-0,8%	

DIVISION DES STRUCTURES
ET DES MOYENS
DSM4—Service Statistique

Directrice de publication : Chantal Mannes-Bonnisseau
Rédacteur en chef : Fabrice PAYET
Rédacteurs : Jean-Eric Parvedy et Fabrice PAYET
Assistante de diffusion :
Karine BUISSON-DE-LARICHAUDY

Rectorat 24 avenue Georges Brassens
97702 Saint-Denis Messag Cedex 9
sdeva@ac-reunion.fr
Impression : Atelier de reprographie du
Rectorat