



RÉGION ACADÉMIQUE

MINISTÈRE
DE L'ÉDUCATION NATIONALE,
DE L'ENSEIGNEMENT SUPÉRIEUR
ET DE LA RECHERCHE

Tableaux statistiques n° 297 Mars 2017

Rectorat

Division des structures
et des moyens
DSM4 – Statistiques et
indicateurs de pilotage

Téléphone
02 62 48 13 78
Fax
02 62 48 13 83
Mél
sdeva
@ac-reunion.fr

24, avenue
Georges Brassens
97702 Saint-Denis
Messag cedex 9
Ile de La Réunion

Site internet
www.ac-reunion.fr

Effectifs d'élèves dans le second degré

(public et privé sous contrat)

Constat de rentrée 2016-2017

Liste des tableaux

Page

T1 - Constat des effectifs 2016 dans le second degré public - Année scolaire 2016-2017	3
Evolution par rapport à 2015 et écart par rapport à la prévision	
T2 - Constat des effectifs 2016 dans le second degré privé - Année scolaire 2016-2017	3
Evolution par rapport à 2015 et écart par rapport à la prévision	
T3 - Constat des effectifs 2016 dans le second degré public + privé - Année scolaire 2016-2017	3
Evolution par rapport à 2015 et écart par rapport à la prévision	
T4 - Constat des effectifs dans le 1er cycle du second degré public - Année scolaire 2016-2017	4
Répartition par niveau, évolution par rapport à 2015	
T5 - Constat des effectifs dans le 1er cycle du second degré privé - Année scolaire 2016-2017	4
Répartition par niveau, évolution par rapport à 2015	
T6 - Constat des effectifs dans le 1er cycle du second degré public + privé - Année scolaire 2016-2017	4
Répartition par niveau, évolution par rapport à 2015	
T7 - Constat des effectifs dans le 2nd cycle général et technologique public - Année scolaire 2016-2017	5
Répartition par niveau, évolution par rapport à 2015	
T8 - Constat des effectifs dans le 2nd cycle général et technologique privé - Année scolaire 2016-2017	5
Répartition par niveau, évolution par rapport à 2015	
T9 - Constat des effectifs dans le 2nd cycle général et technologique public + privé - Année scolaire 2016-2017	5
Répartition par niveau, évolution par rapport à 2015	
T10 - Constat des effectifs dans le 2nd cycle professionnel public - Année scolaire 2016-2017	6
Répartition par diplôme, évolution par rapport à 2015	
T11 - Constat des effectifs dans le 2nd cycle professionnel privé - Année scolaire 2016-2017	6
Répartition par diplôme, évolution par rapport à 2015	
T12 - Constat des effectifs dans le 2nd cycle professionnel public + privé - Année scolaire 2016-2017	6
Répartition par diplôme, évolution par rapport à 2015	
T13 - Constat des effectifs du second cycle professionnel par niveau, dans le public - Année scolaire 2016-2017	7
Evolution par rapport à 2015	
T14 - Constat des effectifs du second cycle professionnel par niveau, dans le privé - Année scolaire 2016-2017	7
Evolution par rapport à 2015	
T15 - Constat des effectifs du second cycle professionnel par niveau, dans le public + privé - Année scolaire 2016-2017	7
Evolution par rapport à 2015	
T16 - Constat des effectifs des classes post-baccalauréat dans le public - Année scolaire 2016-2017	8
Evolution par rapport à 2015	
T17 - Constat des effectifs des classes post-baccalauréat dans le privé - Année scolaire 2016-2017	8
Evolution par rapport à 2015	
T18 - Constat des effectifs des classes post-baccalauréat dans le public + privé - Année scolaire 2016-2017	8
Evolution par rapport à 2015	
T19 - Constat des effectifs des collèges publics - Année scolaire 2016-2017	9-10
Evolution par rapport à 2015	
T20 - Constat des effectifs des établissements (collèges et LP) privés - Année scolaire 2016-2017	10
Evolution par rapport à 2015	
T21 - Effectifs d'élèves et nombre de divisions en SEGPA dans les collèges (Public, Privé) - Année scolaire 2016-2017	11
T22 - Second cycle général et technologique - Constat de rentrée 2016-2017 (Public)	12
Répartition par niveau de formation et par type d'établissement (LGT, LPO, LP)	
T23 - Second cycle général et technologique - Constat de rentrée 2016-2017 (Privé)	12
Répartition par niveau de formation et par type d'établissement (LGT, LPO, LP)	
T24 - Second cycle général et technologique - Constat de rentrée 2016-2017 (Public, Privé)	13
Répartition des effectifs de 2nde, 1ère et terminale par série	
T25 - Sections post-baccalauréat dans le public - Constat de rentrée 2016-2017	14
Répartition des effectifs par niveau de formation et type d'établissement	
T26 - Sections post-baccalauréat dans le privé - Constat de rentrée 2016-2017	14
Répartition des effectifs par niveau de formation et type d'établissement	
T27 - Second cycle général et technologique + post-baccalauréat - Constat de rentrée 2016-2017 (Public, Privé)	15
Répartition des effectifs par cycle de formation et par lycée	
T28 - Second cycle professionnel - Constat de rentrée 2016-2017 (Public)	16
Effectifs et nombre de divisions par niveau de formation (CAP - MC - BMA - BACPRO - Préparations diverses) et par lycée	
T29 - Second cycle professionnel - Constat de rentrée 2016-2017 (Privé)	16
Effectifs et nombre de divisions par niveau de formation (CAP - MC - BMA - BACPRO - Préparations diverses) et par lycée	

Liste des tableaux	Page
T30 - Second cycle professionnel - Constat de rentrée 2016-2017 (Public) Effectifs et nombre de divisions par diplôme (CAP - MC - BMA - BACPRO - Préparations diverses) et par lycée	17
T31 - Second cycle professionnel - Constat de rentrée 2016-2017 (Privé) Effectifs et nombre de divisions par diplôme (CAP - MC - BMA - BACPRO - Préparations diverses) et par lycée	17
T32 - Répartition des effectifs du second cycle (yc Post-Bac) par type de lycée (Public) Les lycées d'enseignement général et technologique - Constat de rentrée 2016-2017	18
T33 - Répartition des effectifs du second cycle (yc Post-Bac) par type de lycée (Public) Les lycées polyvalents - Constat de rentrée 2016-2017	18
T34 - Répartition des effectifs du second cycle (yc Post-Bac) par type de lycée (Public) Les lycées professionnels - Constat de rentrée 2016-2017	18
T35 - Répartition des effectifs du second cycle (yc Post-Bac) par type de lycée (Privé) Les lycées d'enseignement général et technologique - Constat de rentrée 2016-2017	19
T36 - Répartition des effectifs du second cycle (yc Post-Bac) par type de lycée (Privé) Les lycées polyvalents - Constat de rentrée 2016-2017	19
T37 - Répartition des effectifs du second cycle (yc Post-Bac) par type de lycée (Privé) Les lycées professionnels - Constat de rentrée 2016-2017	19

Tableau 1 - Constat des effectifs dans le second degré public - Année scolaire 2016-2017

PUBLIC	EFFECTIFS D'ELEVES						TOTAL
	1er cycle * (y compris Segpa)	2nd cycle gén. et techno + post-bac			2nd cycle professionnel **	Total 2nd cycle + post-bac	GENERAL 2nd DEGRE
		2nde à Tale	Post-bac	Total			
Constat 2016-2017	55 182	23 970	3 972	27 942	15 164	43 106	98 288
Constat 2015-2016	55 586	23 266	3 899	27 165	15 051	42 216	97 802
Ecart constat 2016 - constat 2015	-404	704	73	777	113	890	486
Ecart constat 2016 - constat 2015 (%)	-0,7%	3,0%	1,9%	2,9%	0,8%	2,1%	0,5%
Prévision académique 2016-2017	55 026	23 993	3 999	27 992	14 935	42 927	97 953
Ecart Enq lourde - prévision	156	-23	-27	-50	229	179	335
Ecart Enq lourde- prévision (%)	0,28%	-0,10%	-0,68%	-0,18%	1,51%	0,42%	0,34%

* y compris les sections d'ULIS (Unité Localisée d'Inclusion Scolaire, ex-UPI) / ** y compris préparations diverses pré-bac

Tableau 2 - Constat des effectifs dans le second degré privé - Année scolaire 2016-2017

PRIVE SOUS CONTRAT	EFFECTIFS D'ELEVES						TOTAL
	1er cycle * (y compris Segpa)	2nd cycle gén. et techno + post-bac			2nd cycle professionnel	Total 2nd cycle + post-bac	GENERAL 2nd DEGRE
		2nde à Tale	Post-bac	Total			
Constat 2016-2017	5 078	2 013	392	2 405	524	2 929	8 007
Constat 2015-2016	4 980	2 012	337	2 349	567	2 916	7 896
Ecart constat 2016 - constat 2015	98	1	55	56	-43	13	111
Ecart constat 2016 - constat 2015 (%)	2,0%	0,0%	16,3%	2,4%	-7,6%	0,4%	1,4%
Prévision académique 2016-2017	5 039	1 973	389	2 362	631	2 993	8 032
Ecart Enq lourde - prévision	39	40	3	43	-107	-64	-25
Ecart Enq lourde- prévision (%)	0,8%	2,0%	0,8%	1,8%	-20,4%	-2,2%	-0,31%

Tableau 3 : Constat des effectifs dans le second degré public + privé - Année scolaire 2016-2017

PUBLIC + PRIVE SOUS CONTRAT	EFFECTIFS D'ELEVES						TOTAL
	1er cycle * (y compris Segpa)	2nd cycle gén. et techno + post-bac			2nd cycle professionnel **	Total 2nd cycle + post-bac	GENERAL 2nd DEGRE
		2nde à Tale	Post-bac	Total			
Constat 2016-2017	60 260	25 983	4 364	30 347	15 688	46 035	106 295
Constat 2015-2016	60 566	25 278	4 236	29 514	15 618	45 132	105 698
Ecart constat 2016 - constat 2015	-306	705	128	833	70	903	597
Ecart constat 2016 - constat 2015 (%)	-0,5%	2,8%	3,0%	2,8%	0,4%	2,0%	0,6%
Prévision académique 2016-2017	60 065	25 966	4 388	30 354	15 566	45 920	105 985
Ecart Enq lourde - prévision	195	17	-24	-7	122	115	310
Ecart Enq lourde- prévision (%)	0,3%	0,1%	-0,5%	0,0%	0,8%	0,2%	0,29%

* y compris les sections d'ULIS (Unité Localisée d'Inclusion Scolaire, ex-UPI) / ** y compris préparations diverses pré-bac

T4 - Constat des effectifs dans le 1er cycle du second degré PUBLIC
Année scolaire 2016-2017, évolution (effectifs, nombre de divisions) par rapport 2015

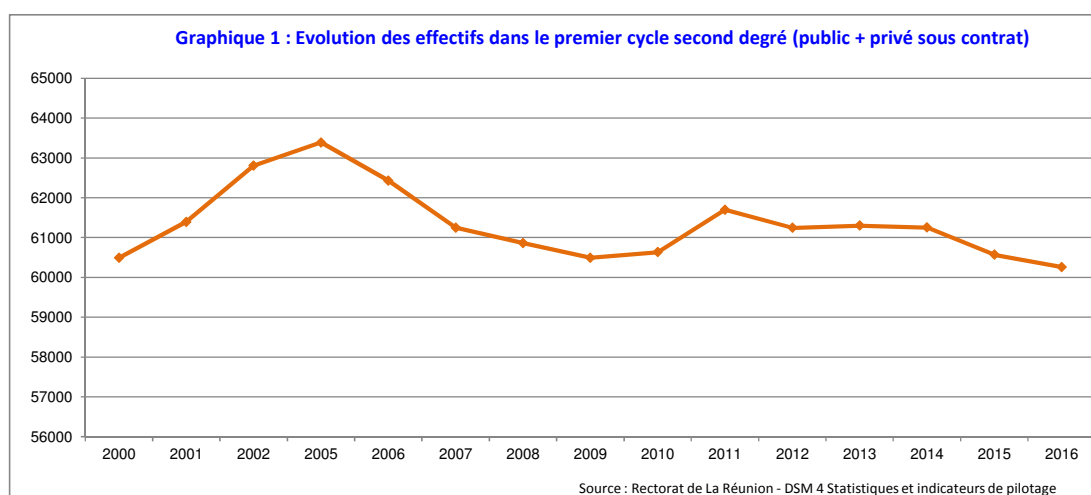
PUBLIC	6EME		5EME		4EME		3EME		ULIS (ex-UPI)		Sous-total collège		SEGPA		TOTAL 1er cycle	
	Elèv.	Div.	Elèv.	Div.	Elèv.	Div.	Elèv.	Div.	Elèv.	Div.	Elèv.	Div.	Elèv.	Div.	Elèv.	Div.
Constat 2016-2017	12 961	524	13 063	526	12 908	518	13 188	539	695	35	52 815	2 142	2 367	160	55 182	2 303
Constat 2015-2016	13 155	534	12 907	525	13 165	534	13 440	549	615	30	53 282	2 172	2 304	163	55 586	2 335
Ecart constat 2016 - constat 2015	-194	-10	156	1	-257	-16	-252	-10	80	5	-467	-30	63	-3	-404	-32
Ecart constat 2016 - constat 2015 (%)	-1,5%	-1,8%	1,2%	0,2%	-2,0%	-3,0%	-1,9%	-1,9%	13,0%	17,6%	-0,9%	-1,4%	2,7%	-1,5%	-0,7%	-1,4%

T5 - Constat des effectifs dans le 1er cycle du second degré PRIVE
Année scolaire 2016-2017, évolution (effectifs, nombre de divisions) par rapport 2015

PRIVE SOUS CONTRAT	6EME		5EME		4EME		3EME		ULIS (ex-UPI)		Sous-total collège		SEGPA		TOTAL 1er cycle	
	Elèv.	Div.	Elèv.	Div.	Elèv.	Div.	Elèv.	Div.	Elèv.	Div.	Elèv.	Div.	Elèv.	Div.	Elèv.	Div.
Constat 2016-2017	1 297	42	1 285	42	1 215	41	1 229	43	9	0	5 035	168	43	3	5 078	171
Constat 2015-2016	1 294	42	1 233	41	1 226	41	1 177	42	12	1	4 942	167	43	4	4 985	171
Ecart constat 2016 - constat 2015	3	0	52	1	-11	0	52	1	-3	-1	93	1	0	-1	93	0
Ecart constat 2016 - constat 2015 (%)	0,2%	0,2%	4,2%	2,3%	-0,9%	0,1%	4,4%	2,6%	-25,0%	-68,0%	1,9%	0,9%	0%	-25%	1,9%	0,2%

T6 - Constat des effectifs dans le 1er cycle du second degré PUBLIC + PRIVE
Année scolaire 2016-2017, évolution (effectifs, nombre de divisions) par rapport 2015

PUBLIC + PRIVE SOUS CONTRAT	6EME		5EME		4EME		3EME		ULIS (ex-UPI)		Sous-total collège		SEGPA		TOTAL 1er cycle	
	Elèv.	Div.	Elèv.	Div.	Elèv.	Div.	Elèv.	Div.	Elèv.	Div.	Elèv.	Div.	Elèv.	Div.	Elèv.	Div.
Constat 2016-2017	14 258	566	14 348	568	14 123	559	14 417	582	704	36	57 850	2 310	2 410	163	60 260	2 474
Constat 2015-2016	14 449	576	14 140	566	14 391	575	14 617	591	627	31	58 224	2 338	2 347	167	60 571	2 505
Ecart constat 2016 - constat 2015	-191	-10	208	2	-268	-16	-200	-9	77	5	-374	-28	63	-4	-311	-32
Ecart constat 2016 - constat 2015 (%)	-1,3%	-1,7%	1,5%	0,4%	-1,9%	-2,8%	-1,4%	-1,6%	12,3%	14,8%	-0,6%	-1,2%	3%	-2%	-0,5%	-1,3%



T7 - Constat des effectifs dans le second cycle général et technologique PUBLIC
Année scolaire 2016-2017, évolution (effectifs, nombre de divisions) par rapport 2015

PUBLIC	Seconde G&T		Première G&T		Terminale G&T		Total second cycle G & T	
	Elèv.	Div.	Elèv.	Div.	Elèv.	Div.	Elèv.	Div.
Constat 2016-2017	8 533	274	8 069	271	7 368	259	23 970	804
Constat 2015-2016	8 869	276	7 266	254	7 131	255	23 266	785
Ecart constat 2016 - constat 2015	-336	-2	803	17,0	237	4	704	19
Ecart constat 2016 - constat 2015 (%)	-3,8%	-0,7%	11,1%	6,7%	3,3%	1,6%	3,0%	2,4%

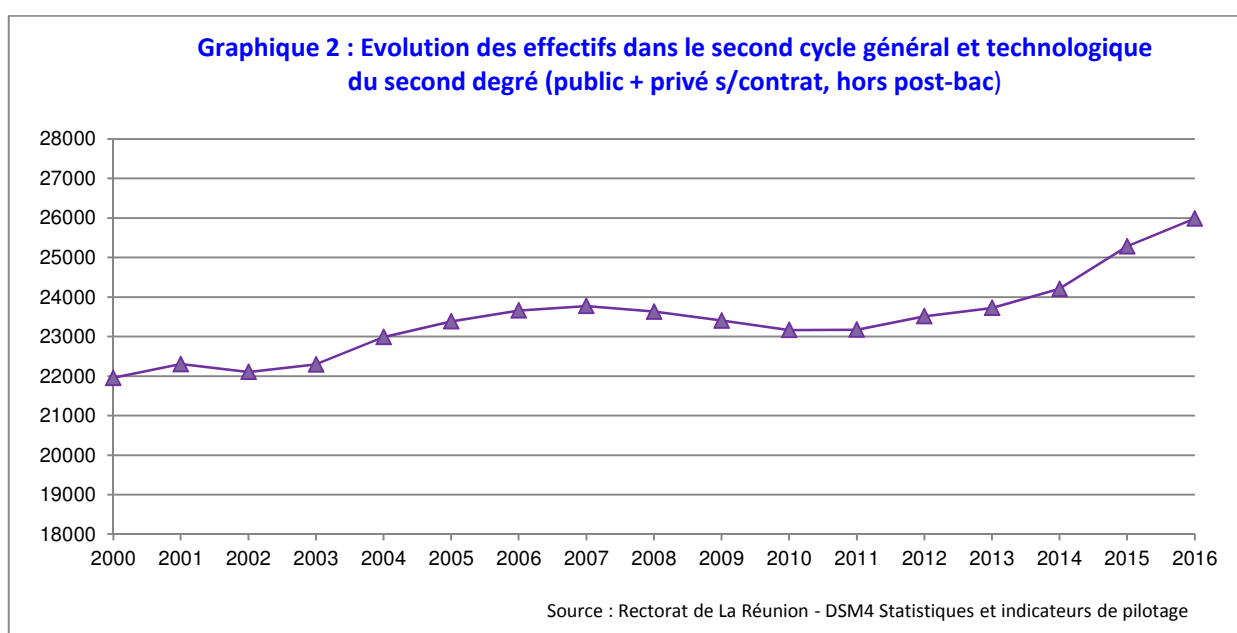
T8 - Constat des effectifs dans le second cycle général et technologique PRIVE
Année scolaire 2016-2017, évolution (effectifs, nombre de divisions) par rapport 2015

PRIVE SOUS CONTRAT	Seconde G&T		Première G&T		Terminale G&T		Total second cycle G & T	
	Elèv.	Div.	Elèv.	Div.	Elèv.	Div.	Elèv.	Div.
Constat 2016-2017	733	22	659	22	621	22	2 013	66
Constat 2015-2016	731	22	645	22	636	22	2 012	66
Ecart constat 2016 - constat 2015	2	0	14	0,0	-15	0	1	0
Ecart constat 2016 - constat 2015 (%)	0,3%	0,0%	2,2%	0,0%	-2,4%	0,0%	0,0%	0,0%

T9 - Constat des effectifs dans le second cycle général et technologique PUBLIC + PRIVE
Année scolaire 2016-2017, évolution (effectifs, nombre de divisions) par rapport 2015

PUBLIC + PRIVE SOUS CONTRAT	Seconde G&T		Première G&T		Terminale G&T		Total second cycle G & T	
	Elèv.	Div.	Elèv.	Div.	Elèv.	Div.	Elèv.	Div.
Constat 2016-2017	9 266	296	8 728	293	7 989	281	25 983	870
Constat 2015-2016	9 600	298	7 911	276	7 767	277	25 278	851
Ecart constat 2016 - constat 2015	-334	-2	817	17	222	4	705	19
Ecart constat 2016 - constat 2015 (%)	-3,5%	-0,7%	10,3%	6,2%	2,9%	1,4%	2,8%	2,2%

Graphique 2 : Evolution des effectifs dans le second cycle général et technologique du second degré (public + privé s/contrat, hors post-bac)



T10 - Constat définitif des effectifs dans le second cycle professionnel PUBLIC
Année scolaire 2016-2017, évolution (effectifs, nombre de divisions) par rapport 2015

PUBLIC	CAP *		Bac Pro (y compris BMA)		Mention Complémentaire		Préparations diverses (Aide-Soignante)		Total second cycle professionnel *	
	Elèv.	Div.	Elèv.	Div.	Elèv.	Div.	Elèv.	Div.	Elèv.	Div.
Constat 2016-2017	4 066	239	10 931	493	136	12	32	2	15 122	746
Constat 2015-2016	4 023	240	10 815	483	139	12	31	2	15 008	737
Ecart constat 2016 - constat 2015	0	-1	116	10	-3	0	1	0	114	9
Ecart constat 2016 - constat 2015 (%)	0,0%	-0,4%	1,1%	2,1%	-2,2%	0,0%	3,2%	0%	0,8%	1,2%

* y compris les ULIS

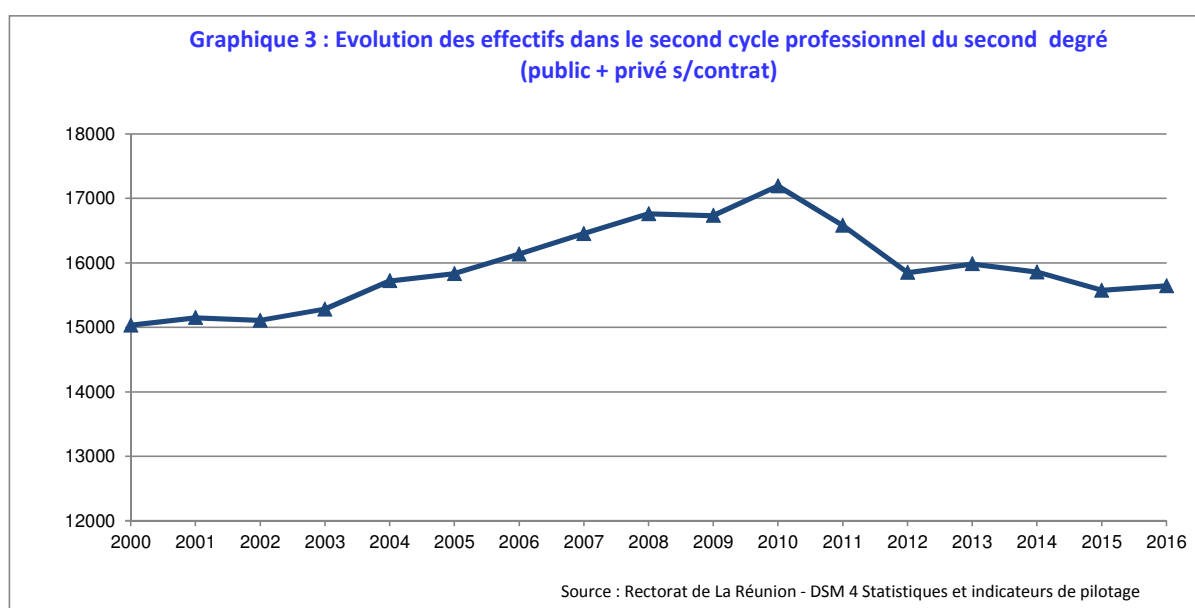
T11 - Constat définitif des effectifs dans le second cycle professionnel PRIVE
Année scolaire 2016-2017, évolution (effectifs, nombre de divisions) par rapport 2015

PRIVE SOUS CONTRAT	CAP		Bac Pro (y compris BMA)		Mention Complémentaire		Préparations diverses (Aide-Soignante)		Total second cycle professionnel	
	Elèv.	Div.	Elèv.	Div.	Elèv.	Div.	Elèv.	Div.	Elèv.	Div.
Constat 2016-2017	172	14	352	21	0	0	0	0	524	35
Constat 2015-2016	198	14	369	19	0	0	0	0	567	33
Ecart constat 2016 - constat 2015	-26	0	-17	2	0	0	0	0	-43	2
Ecart constat 2016 - constat 2015 (%)	-13,1%	0,0%	-4,6%	10,5%	-	-	-	-	-7,6%	6,1%

T12 - Constat définitif des effectifs dans le second cycle professionnel PUBLIC + PRIVE
Année scolaire 2016-2017, évolution (effectifs, nombre de divisions) par rapport 2015

PUBLIC + PRIVE SOUS CONTRAT	CAP *		Bac Pro (y compris BMA)		Mention Complémentaire		Préparations diverses (Aide-Soignante)		Total second cycle professionnel *	
	Elèv.	Div.	Elèv.	Div.	Elèv.	Div.	Elèv.	Div.	Elèv.	Div.
Constat 2016-2017	4 195	253	11 283	514	136	12	32	2	15 646	781
Constat 2015-2016	4 221	254	11 184	502	139	12	31	2	15 575	770
Ecart constat 2016 - constat 2015	-26	-1	99	12	-3	0	1	0	71	11
Ecart constat 2016 - constat 2015 (%)	-0,6%	-0,3%	0,9%	2,4%	-2,2%	0,0%	3,2%	0%	0,5%	1,4%

* y compris les ULIS



T13 - Constat des effectifs du second cycle professionnel par niveau - PUBLIC
Année 2016-2017 - Evolution (effectifs, en %) par rapport à 2015

PUBLIC Niveaux de formations (yc ULIS)	Constat 2 015	Constat 2 016	Variation en effectifs	Variation en %
1CAP2	2 219	2 256	37	1,7
2CAP2	1 847	1 809	- 38	-2,1
Total CAP	4 066	4 065	- 1	0,0
1BMA2	7	8	1	14,3
2BMA2	8	7	- 1	-12,5
Total BMA	15	15	0	0,0
2NDE PRO (1BPRO3)	3 764	3 839	75	2,0
1ERE PRO (2BPRO3)	3 704	3 705	1	0,0
TBACPRO3 (3BPRO3)	3 332	3 372	40	1,2
Total Bac pro / BMA en 3 ans	10 800	10 916	116	1,1
Total Bac pro / BMA	10 815	10 931	116	1,1
MC	139	136	- 3	-2,2
FORM NIV 4&5	31	32	1	3,2
Total LP	15 051	15 164	113	0,8

T14 - Constat des effectifs du second cycle professionnel par niveau - PRIVE
Année 2016-2017 Evolution (effectifs, en %) par rapport à 2015

PRIVE SOUS CONTRAT	Constat 2 015	Constat 2 016	Variation en effectifs	Variation en %
1CAP2	104	77	- 27	-26,0
2CAP2	94	95	1	1,1
Total CAP en 2 ans	198	172	- 26	-13,1
2NDE PRO (1BPRO3)	145	121	- 24	-16,6
1ERE PRO (2BPRO3)	120	128	8	6,7
TBACPRO3 (3BPRO3)	104	103	- 1	-1,0
Total Bac pro	369	352	- 17	-4,6
MC				
Total LP	567	524	- 43	-7,6

T15 - Constat des effectifs du second cycle professionnel par niveau - PUBLIC + PRIVE
Année 2016-2017 - Evolution (effectifs, en %) par rapport à 2015

PUBLIC + PRIVE SOUS CONTRAT Niveaux de formations (yc ULIS)	Constat 2 015	Constat 2 016	Variation en effectifs	Variation en %
1CAP2	2 323	2 333	10	0,4
2CAP2	1 941	1 904	- 37	-1,9
Total CAP	4 264	4 237	- 27	-0,6
1BMA2	7	8	1	14,3
2BMA2	8	7	- 1	-12,5
Total BMA	15	15	0	0,0
2NDE PRO (1BPRO3)	3 909	3 960	51	1,3
1ERE PRO (2BPRO3)	3 824	3 833	9	0,2
TBACPRO3 (3BPRO3)	3 436	3 475	39	1,1
Total Bac pro / BMA en 3 ans	11 169	11 268	99	0,9
Total Bac pro / BMA	11 184	11 283	99	0,9
MC	139	136	- 3	-2,2
FORM NIV 4&5	31	32	1	3,2
Total LP	15 618	15 688	70	0,4

T16 - Constat des effectifs des classes post-baccalauréat - PUBLIC
Année scolaire 2016-2017 - Evolution (effectifs, nombre de divisions) par rapport à 2015

PUBLIC	Total CPGE		Total DCG		Total BTS		Total post-bac de lycée	
	Elèv.	Div.	Elèv.	Div.	Elèv.	Div.	Elèv.	Div.
Constat 2016-2017	641	20	160	7	3 171	139	3 972	166
Constat 2015-2016	638	19	155	6	3 106	129	3 889	154
Ecart constat 2016 - constat 2015	3	1	5	1	65	10	83	12
Ecart constat 2016 - constat 2015 (%)	0,5%	5,3%	3,2%	16,7%	2,1%	7,8%	2,1%	7,8%

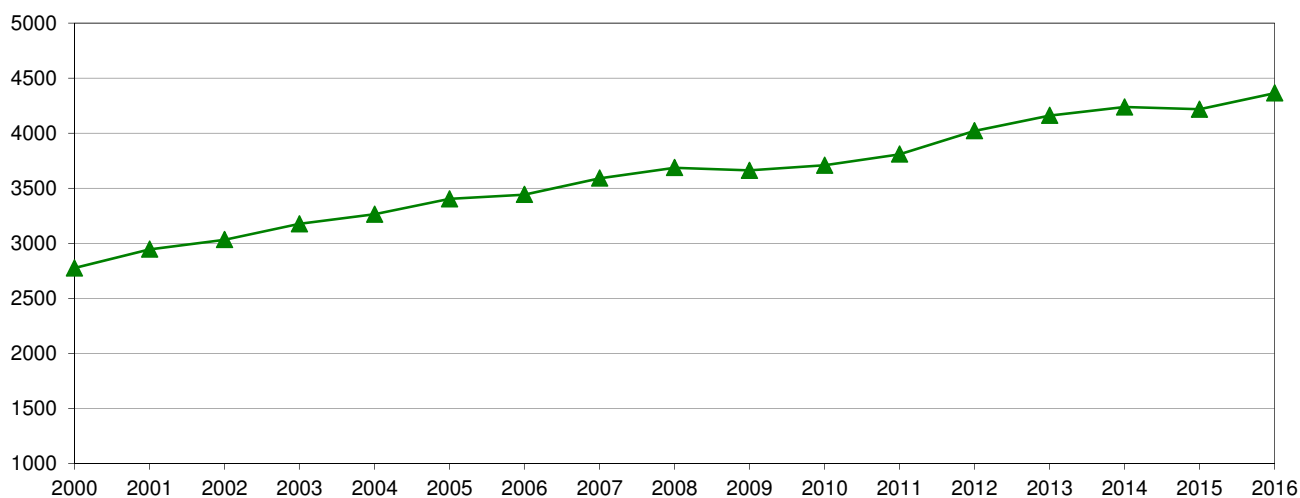
T17 - Constat des effectifs des classes post-baccalauréat - PRIVE
Année scolaire 2016-2017 - Evolution (effectifs, nombre de divisions) par rapport à 2015

PRIVE SOUS CONTRAT	Total CPGE		Total DCG		Total BTS		Total post-bac de lycée	
	Elèv.	Div.	Elèv.	Div.	Elèv.	Div.	Elèv.	Div.
Constat 2016-2017	80	2	0	0	312	12	392	14
Constat 2015-2016	72	2	0	0	265	12	337	14
Ecart constat 2016 - constat 2015	8	0	0	0	47	0	55	0
Ecart constat 2016 - constat 2015 (%)	11,1%	0,0%	-	-	17,7%	0,0%	16,3%	0,0%

T18 - Constat des effectifs des classes post-baccalauréat - PUBLIC + PRIVE
Année scolaire 2016-2017 - Evolution (effectifs, nombre de divisions) par rapport à 2015

PUBLIC + PRIVE SOUS CONTRAT	Total CPGE		Total DCG		Total BTS		Total post-bac de lycée	
	Elèv.	Div.	Elèv.	Div.	Elèv.	Div.	Elèv.	Div.
Constat 2016-2017	721	22	160	7	3 483	151	4 364	180
Constat 2015-2016	710	21	155	6	3 371	141	4 226	168
Ecart constat 2016 - constat 2015	11	1	5	1	112	10	138	12
Ecart constat 2016 - constat 2015 (%)	1,5%	4,8%	3,2%	16,7%	3,3%	7,1%	3,3%	7,1%

Graphique 4 : Evolution des effectifs dans les classes post-baccalauréat (public+privé)



Source : Rectorat de La Réunion - DSM4 Statistiques et indicateurs de pilotage

T19 - Constat des effectifs des collèges publics - Année scolaire 2016-2017
Evolution (effectifs, nombre de divisions) par rapport 2015

Collèges Publics	6EME		5EME		4EME		3EME		ULIS		Sous-Total COLLEGE		Total SEGPA		Total COLLEGE + SEGPA 2016-2017		Rappel 2015-2016 COLLEGE + SEGPA	
	Eff.	Div.	Eff.	Div.	Eff.	Div.	Eff.	Div.	Eff.	Div.	Eff.	Div.	Eff.	Div.	Eff.	Div.	Eff.	Div.
9740005M CLG ADRIEN CADET	154	6,0	158	6,0	156	6,0	157	6,0			625	24,0			625	24	621	24
9740006N CLG LE DIMITILE	103	3,9	112	3,8	83	2,9	90	4,0	9	0,3	397	15,0			397	15	388	17
9740011U CLG HEGESIPPE HOARAU	271	10,0	246	9,0	253	9,0	235	9,0			1005	37,0	73	6,0	1 078	43	1 039	43
9740012V CLG LE RUISSEAU	162	6,0	160	5,7	143	5,0	168	6,9	11	0,4	644	24,0			644	24	638	23
9740018B CLG CHALOUPPE ST-LEU	131	4,9	118	5,0	110	5,0	121	5,0	2	0,1	482	20,0			482	20	462	20
9740022F CLG ADRIEN CERNEAU	127	5,8	128	4,9	143	5,9	125	5,4	22	0,9	545	23,0			545	23	573	24
9740027L CLG RAVINE DES CABRIS	213	8,8	223	8,8	240	9,9	225	9,0	12	0,5	913	37,0			913	37	947	39
9740035V CLG CELIMENE GAUDIEUX	147	7,0	178	8,0	161	7,0	168	8,0	12	1,0	666	31,0	124	8,0	790	39	790	39
9740036W CLG TERRAIN FLEURY	198	8,0	189	6,8	174	6,9	194	7,8	12	0,5	767	30,0	89	7,0	856	37	872	38
9740037X CLG GASTON CROCHET	119	5,0	128	5,0	103	4,0	126	5,0			476	19,0			476	19	447	18
9740039Z CLG ALBERT LOUGNON	228	9,8	216	9,8	248	10,9	237	11,0	13	0,6	942	42,0			942	42	997	44
9740042C CLG DE LA MONTAGNE	205	8,0	205	8,0	191	7,0	223	8,0	13	1,0	837	32,0	48	4,0	885	36	851	34
9740044E CLG THERESIEEN CADET	101	4,0	121	4,9	122	4,9	94	3,9	9	0,4	447	18,0			447	18	475	19
9740046G CLG BRAS PANON	215	7,9	204	7,9	206	7,8	193	7,8	12	0,5	830	32,0			830	32	813	31
9740065C CLG DU BASSIN BLEU	133	5,7	159	5,9	141	5,0	145	6,0	11	0,5	589	23,0			589	23	591	23
9740069G CLG L'ETANG SAINT-PAUL	140	6,0	148	6,0	155	6,0	155	6,0			598	24,0			598	24	612	26
9740070H CLG 14 EME KM	194	7,0	171	6,0	172	7,0	157	6,0	10	1,0	704	27,0			704	27	771	31
9740080U CLG BOURBON	203	10,0	185	8,0	179	8,0	215	9,0	12	1,0	794	36,0			794	36	844	36
9740081V CLG JULIETTE DODU	252	9,0	257	9,0	274	10,0	273	10,0			1056	38,0			1 056	38	1 060	39
9740083X CLG AMIRAL PIERRE BOUVET	129	5,8	130	6,0	131	5,9	138	5,8	12	0,5	540	24,0			540	24	552	24
9740084Y CLG RAYMOND VERGES	197	7,0	168	6,8	183	6,9	173	6,9	12	0,5	733	28,0			733	28	708	27
9740085Z CLG TROIS BASSINS	103	4,0	111	4,9	106	4,9	87	4,0	8	0,3	415	18,0			415	18	420	19
9740091F CLG LECOINTE DE LISLE	177	7,0	203	8,0	202	7,9	215	8,8	9	0,4	806	32,0			806	32	867	35
9740093H CLG JULES SOLESSE	195	8,0	224	7,9	203	7,8	231	8,9	10	0,4	863	33,0	109	7,0	972	40	971	41
9740094J CLG HIPPOLYTE FOUCQUE	185	7,6	170	6,9	166	6,8	183	7,8	23	1,0	727	30,1	97	6,9	824	37	827	36
9740096L CLG ALSACE CORRE	93	4,0	95	4,0	87	4,0	86	4,0	10	1,0	371	17,0			371	17	374	17
9740468R CLG BORY DE ST VINCENT	56	2,0	89	3,9	70	2,8	78	3,0	9	0,4	302	12,0			302	12	317	12
9740546A CLG MARCEL GOULETTE	263	9,8	211	8,0	254	9,9	252	9,9	11	0,4	991	38,0			991	38	958	38
9740548C CLG EDMOND ALBIUS	174	7,0	173	7,0	172	7,0	193	8,0			712	29,0			712	29	739	32
9740572D CLG LES DEUX CANONS	217	9,7	229	9,8	189	8,0	213	9,0	12	0,5	860	37,0	126	8,0	986	45	942	45
9740574F CLG PAUL HERMANN	157	7,6	177	7,9	157	7,0	138	7,0	10	0,5	639	30,0	128	8,0	767	38	734	35
9740576H CLG LES TAMARINS	88	5,0	107	5,0	94	4,6	118	5,0	10	0,5	417	20,0			417	20	448	20
9740577J CLG JOSEPH HUBERT	207	8,9	213	8,9	211	8,8	245	9,9	11	0,5	887	37,0	120	8,0	1 007	45	1 038	45
9740578K CLG ACHILLE GRONDIN	215	8,0	219	8,0	206	7,8	215	7,8	12	0,4	867	32,0			867	32	864	32
9740595D CLG JULES REYDELLET	122	4,9	131	5,9	126	4,8	136	6,0	10	0,4	525	22,0			525	22	574	24
9740596E CLG ANTOINE SOUBOU	167	7,0	157	7,0	137	6,0	159	7,0			620	27,0			643	29	655	29
9740598G CLG MILLE ROCHES	233	9,9	232	9,8	216	9,0	190	8,8	11	0,5	882	38,0	126	8,0	1 008	46	985	45
9740599H CLG JOSEPH BEDIER	166	7,0	181	7,0	129	5,0	174	7,0	1	0,0	651	26,0			651	26	646	27
9740618D CLG LES ALIZES	125	4,8	134	5,9	144	5,8	154	6,0	12	0,5	569	23,0	63	4,0	632	27	666	29
9740620F CLG MICHEL DEBRE	216	8,8	203	8,7	236	9,9	238	9,8	18	0,8	911	38,0			911	38	904	39
9740645H CLG MONTGAILLARD	238	10,0	257	11,0	244	11,0	230	10,0			969	42,0	61	4,0	1 030	46	1 031	45
9740651P CLG AUGUSTE LACAUSSE	114	4,8	88	4,0	120	4,9	112	4,9	10	0,4	444	19,0	44	4,0	488	23	481	24
9740652R CLG TROIS MARES	190	6,9	226	7,9	225	7,9	196	7,9	12	0,4	849	31,0	121	8,0	970	39	990	41
9740654T CLG JOSEPH SUACOT	182	6,9	189	6,8	172	7,0	164	6,9	11	0,4	718	28,0			718	28	746	29
9740702V CLG HUBERT DELISLE	150	7,0	154	7,0	156	7,0	161	7,0			621	28,0	120	8,0	741	36	765	37
9740703W CLG CAMBUSTON	153	6,9	150	7,0	159	6,7	120	4,9	11	0,5	593	26,0			593	26	602	27
9740734E CLG FRANCOIS MAHE D.LA BOU	105	4,9	82	3,8	78	3,7	78	3,9	16	0,7	359	17,0	58	4,0	417	21	393	19
9740735F CLG JEAN D'ESME	166	5,9	139	5,8	106	3,9	136	5,9	12	0,5	559	22,0	99	7,0	658	29	622	28
9740784J CLG LE BERNICA	222	7,8	204	7,9	261	10,0	214	8,0	9	0,3	910	34,0			910	34	890	37
9740811N CLG TERRE SAINTE	130	6,0	132	5,9	117	4,9	126	5,9	7	0,3	512	23,0	65	4,0	577	27	584	27
9740812P CLG L'OASIS	170	7,9	152	6,9	158	6,9	141	5,9	11	0,5	632	28,0	122	8,0	754	36	753	35
9740813R CLG SIMON LUCAS	122	4,9	149	5,9	137	4,8	135	4,9	11	0,4	554	21,0			554	21	560	21
9740841W CLG PLATEAU GOYAVES	184	7,9	182	8,0	172	7,9	180	8,0	8	0,4	726	32,1	122	7,9	848	40	841	40
9740909V CLG JEAN ALBANY	180	7,0	177	7,0	169	7,0	172	7,0			698	28,0	98	8,0	796	36	823	36
9740932V CLG LES AIGRETTES	271	10,0	265	10,0	239	8,8	247	9,9	10	0,4	1032	39,0	63	4,0	1 095	43	1 103	42
9741044S CLG LES MASCAREIGNES	156	6,0	168	7,0	167	6,0	143	6,0			634	25,0			634	25	639	24

Collèges Publics	6EME		5EME		4EME		3EME		ULIS		Sous-Total COLLEGE		Total SEGPA		Total COLLEGE + SEGPA 2016-2017		Rappel 2015-2016 COLLEGE + SEGPA	
	Eff.	Div.	Eff.	Div.	Eff.	Div.	Eff.	Div.	Eff.	Div.	Eff.	Div.	Eff.	Div.	Eff.	Div.	Eff.	Div.
9741045T CLG TITAN	154	6,9	152	6,9	161	6,9	161	6,9	11	0,5	639	28,0			639	28	669	29
9741047V CLG LA MARINE	153	6,0	153	5,9	164	6,9	193	7,9	11	0,4	674	27,0			674	27	700	28
9741048W CLG POINTE DES CHATEAUX	189	6,9	180	6,9	174	7,0	207	7,9	8	0,3	758	29,0	126	8,0	884	37	909	40
9741049X CLG HENRI MATISSE	148	6,9	143	5,8	138	5,8	138	5,9	12	0,5	579	25,0			579	25	602	26
9741188Y CLG DE BOIS DE NEFLES	201	8,0	219	7,9	223	7,8	220	7,9	11	0,4	874	32,0			874	32	873	33
9741189Z CLG JEAN LAFOSSE	166	7,8	179	7,7	145	5,8	154	6,8	23	1,0	667	29,0			667	29	656	29
9741190A CLG DE PLATEAU CAILLOU	150	5,9	145	5,9	147	5,9	165	6,9	11	0,4	618	25,0			618	25	646	28
9741208V CLG DU CHAUDRON	88	4,0	97	4,0	117	5,0	134	6,0			436	19,0			436	19	479	21
9741235Z CLG EMILIE ADAM DE VILLIERS	159	5,9	163	6,0	166	5,8	174	6,9	11	0,4	673	25,0			673	25	657	25
9741236A CLG M. TEXEIRA DA MOTTA	191	6,9	193	6,9	199	7,8	172	6,9	12	0,4	767	29,0			767	29	719	28
9741237B CLG QUARTIER FRANCAIS L. LA	191	7,0	193	7,0	208	8,0	189	7,0	9	1,0	790	30,0			790	30	828	32
9741260B CLG EMILE HUGOT	108	3,9	128	5,0	129	5,0	114	4,0	4	0,1	483	18,0			483	18	480	21
9741261C CLG TERRAIN FAYARD	180	6,9	198	7,9	192	7,9	225	8,8	11	0,4	806	32,0			806	32	857	34
9741262D CLG LA CHATOIRE	180	6,9	150	5,9	157	5,9	178	6,8	12	0,5	677	26,0			677	26	708	28
9741313J CLG JEAN LE TOLLEC	124	5,3	117	5,9	132	6,0	113	4,8	9	0,4	495	22,4	77	4,6	572	27	599	29
9741323V CLG BEAUSEJOUR	216	8,0	199	8,0	238	9,0	246	9,0			899	34,0			899	34	925	37
9741346V CLG LIGNE DES BAMBOUS	169	6,9	200	8,0	161	7,0	202	8,0	3	0,1	735	30,0	65	4,0	800	34	849	35
9741366S CLG GUY MÔQUET	171	6,9	177	7,9	187	7,8	178	7,9	12	0,5	725	31,0			725	31	727	32
9741386N CLG CHEMIN MORIN	181	7,9	207	7,8	198	7,9	204	8,0	11	0,4	801	32,0			801	32	803	32
9741387P CLG AIME CESAIRE	142	5,0	112	4,0	130	5,0	142	6,0			526	20,0			526	20	504	19
9741581A CLG DU 12ÈME KM	186	6,9	181	7,0	189	6,9	211	7,9	11	0,4	778	29,0			778	29	593	22
Constat 2016-2017	12 961	524	13 063	526	12 908	518	13 192	539	691	31	52 815	2 139	2 344	158	55 182	2 299	55 586	2 339
Constat 2015-2016	13 155	534	12 907	525	13 165	534	13 440	553	615	30	53 282	2 176	2 304	163	55 586	2 339		
Ecart constat 2016 - constat 2015	-194	-10	156	1	-257	-16	-248	-14	76	1	-467	-37	40	-5	-404	-40		

T20 - Constat des effectifs des établissements (collèges et LP) privés sous contrat - Année scolaire 2016-2017
Evolution (effectifs, nombre de divisions) par rapport 2015

Etablissements privés sous contrat	6EME		5EME		4EME		3EME		ULIS		Sous-Total COLLEGE		Total SEGPA		Total COLLEGE + SEGPA 2016-2017		Rappel 2015-2016 COLLEGE + SEGPA	
	Eff.	Div.	Eff.	Div.	Eff.	Div.	Eff.	Div.	Eff.	Div.	Eff.	Div.	Eff.	Div.	Eff.	Div.	Eff.	Div.
9740072K CLG PR LA SALLE ST MICHEL	367	12,0	366	12,0	341	12,0	347	12,0			1 421	48,0			1 421	48,0	1 401	48
9740076P CLG PR SAINTE GENEVIEVE	151	5,0	152	5,0	125	4,0	122	4,0			550	18,0			550	18,0	528	17
9740469S CLG PR MAISON BLANCHE	193	6,0	191	6,0	192	6,0	188	6,0			764	24,0			764	24,0	757	24
9740679V LP PR CATHOLIQUE STE SUZAN							14	1,0			14	1,0						
9740835P CLG PR CATHOLIQUE LA SALLE	337	10,9	333	10,9	328	10,9	334	11,0	9	0,3	1 341	44,0			1 341	44,0	1 309	44
9741088P CLG PR MARTHE ROBIN	91	3,0	90	3,0	95	3,0	84	3,0			360	12,0			360	12,0	380	13
9741308D LP PR SAINT-FRANCOIS-XAVIER							3	1,0			3	1,0						
9741546M CLG PR LA SALLE ALEXANDRE	158	5,0	153	5,0	134	5,0	137	5,0			582	20,0	43	3,0	625	23,0	576	23
Constat 2016-2017	1 297	42	1 285	42	1 215	41	1 229	43	9	0	5 035	168	43	3	5 061	169	4 951	169
Constat 2015-2016	1 294	42	1 233	41	1 226	41	1 148	41	12	0	4 913	165	38	3	4 951	168		
Ecart constat 2016 - constat 2015	3	0	52	1	-11	0	81	2	-3	0	122	3	5	0	110	1		

T21 - Effectifs d'élèves et nombre de divisions en SEGPA dans les collèges (PUBLIC - PRIVE)
Année scolaire 2016-2017

COLLEGE PUBLIC	COMMUNE	6SEGPA		5SEGPA		4SEGPA		3SEGPA		TOTAL	
		Eff.	Div.	Eff.	Div.	Eff.	Div.	Eff.	Div.	Eff.	Div.
9740011U CLG HEGESIPPE HOARAU	SAINT-LOUIS	20	1	14	1	20	2	19	2	73	6
9740035V CLG CELIMENE GAUDIEUX	SAINT-PAUL	29	2	32	2	32	2	31	2	124	8
9740036W CLG TERRAIN FLEURY	LE TAMPON	14	1	19	2	26	2	30	2	89	7
9740042C CLG DE LA MONTAGNE	SAINT-DENIS	2	1	16	1	14	1	16	1	48	4
9740093H CLG JULES SOLESSE	SAINT-PAUL	29	2	32	2	16	1	32	2	109	7
9740094J CLG HIPPOLYTE FOUCCUE	STE-SUZANNE	17	1	25	2	29	2	26	2	97	7
9740572D CLG LES DEUX CANONS	SAINT-DENIS	31	2	33	2	32	2	30	2	126	8
9740574F CLG PAUL HERMANN	SAINT-PIERRE	32	2	33	2	31	2	32	2	128	8
9740577J CLG JOSEPH HUBERT	SAINT-JOSEPH	27	2	32	2	32	2	29	2	120	8
9740596E CLG ANTOINE SOUBOU	SAINT-PAUL	9	1	14	1					23	2
9740598G CLG MILLE ROCHES	SAINT-ANDRE	31	2	33	2	33	2	29	2	126	8
9740618D CLG LES ALIZES	SAINT-DENIS	15	1	16	1	16	1	16	1	63	4
9740645H CLG MONTGAILLARD	SAINT-DENIS	13	1	16	1	16	1	16	1	61	4
9740651P CLG AUGUSTE LACAUSSE	SALAZIE	10	1	10	1	11	1	13	1	44	4
9740652R CLG TROIS MARES	LE TAMPON	32	2	31	2	31	2	27	2	121	8
9740702V CLG HUBERT DELISLE	SAINT-BENOIT	28	2	32	2	31	2	29	2	120	8
9740734E CLG FRANCOIS MAHE D.LA BOURDONNAIS	SAINT-DENIS	13	1	17	1	14	1	14	1	58	4
9740735F CLG JEAN D'ESME	SAINTE-MARIE	14	1	31	2	25	2	29	2	99	7
9740811N CLG TERRE SAINTE	SAINT-PIERRE	16	1	16	1	17	1	16	1	65	4
9740812P CLG L'OASIS	LE PORT	32	2	32	2	32	2	26	2	122	8
9740841W CLG PLATEAU GOYAVES	SAINT-LOUIS	32	2	32	2	33	2	25	2	122	8
9740909V CLG JEAN ALBANY	LA POSSESSION	26	2	21	2	27	2	24	2	98	8
9740932V CLG LES AIGRETTES	SAINT-PAUL	15	1	16	1	16	1	16	1	63	4
9741048W CLG POINTE DES CHATEAUX	SAINT-LEU	31	2	31	2	32	2	32	2	126	8
9741313J CLG JEAN LE TOULLEC	LE PORT	13	1	16	1	32	2	16	1	77	5
9741346V CLG LIGNE DES BAMBOUS	SAINT-PIERRE	16	1	16	1	17	1	16	1	65	4
TOTAL PUBLIC		547	38	616	41	615	41	589	41	2367	160

COLLEGE PRIVE	COMMUNE	6SEGPA		5SEGPA		4SEGPA		3SEGPA		TOTAL	
		Eff.	Div.	Eff.	Div.	Eff.	Div.	Eff.	Div.	Eff.	Div.
9741546M CLG PR LA SALLE ALEXANDRE MONNET	SAINT-BENOIT	8	1	13	0,7	6	0,3	16	1	43	3
TOTAL PRIVE		8	1	13	0,7	6	0,3	16	1	43	3

T22 - Second cycle général et technologique - Constat de rentrée 2016-2017 (Public)
Répartition des effectifs par niveau de formation et type d'établissement (LGT, LPO, LP)

Lycées publics	Commune	2NDE G-T		1ERE G-T		TERM G-T		TOTAL	
		Eff.	Div.	Eff.	Div.	Eff.	Div.	Eff.	Div.
9740001H LGT LECONTE DE LISLE	SAINT-DENIS	339	10	392	12	400	13	1 131	35
9740019C LGT AMBROISE VOLLARD	SAINT-PIERRE	426	13	430	14	405	13	1 261	40
9740043D LGT SARDA GARRIGA	SAINT-ANDRE	356	11	360	11	349	11	1 065	33
9740054R LGT LISLET GEOFFROY	SAINT-DENIS	328	10	244	9	241	10	813	29
9740471U LGT AMIRAL PIERRE BOUVET	SAINT-BENOIT	330	10	230	8	216	8	776	26
9740597F LGT EVARISTE DE PARNY	SAINT-PAUL	448	17	435	14	409	12	1 292	43
9740787M LGT ANTOINE ROUSSIN	SAINT-LOUIS	289	13	222	8	249	9	760	30
9740952S LGT PIERRE POIVRE	SAINT-JOSEPH	320	10	293	10	280	11	893	31
9741046U LGT BELLEPIERRE	SAINT-DENIS	343	10	421	13	415	14	1 179	37
9741050Y LGT LOUIS PAYEN	SAINT-PAUL	222	7	203	7	192	7	617	21
9741185V LGT LE VERGER	SAINTE-MARIE	346	10	289	10	247	8	882	28
9741324W LGT MAHATMA GANDHI	SAINT-ANDRE	315	10	317	10	263	9	895	29
Total LGT		4 062	131	3 836	126	3 666	125	11 564	382
9740002J LPO ROLAND GARROS	LE TAMPON	417	12	574	19	518	19	1 509	50
9740045F LPO ANTOINE DE SAINT-EXUPERY	LES AVIRONS	257	8	265	9	218	9	740	26
9740053P LPO LY GEORGES BRASSENS	SAINT-DENIS	409	13	337	11	321	11	1 067	35
9740979W LPO LY JEAN HINGLO	LE PORT	364	12	305	11	284	10	953	33
9741051Z LPO PAUL MOREAU	BRAS-PANON	158	5	150	6	140	6	448	17
9741052A LPO STELLA	SAINT-LEU	287	9	211	7	209	7	707	23
9741087N LPO BOISJOLY POTIER	LE TAMPON	237	8	200	7	161	6	598	21
9741173G LPO LA POSSESSION	LA POSSESSION	320	10	291	9	239	8	850	27
9741182S LPO JEAN JOLY	SAINT-LOUIS	292	9	263	9	240	8	795	26
9741186W LPO DE TROIS BASSINS	TROIS-BASSINS	262	8	188	7	164	6	614	21
9741206T LPO DE BOIS D'OLIVE	SAINT-PIERRE	385	11	235	8	203	7	823	26
9741230U LPO DE VINCENDO	SAINT-JOSEPH	197	6	204	7	174	7	575	20
9741231V LPO MARIE CURIE	SAINT-BENOIT	190	6	167	7	160	6	517	19
9741233X LPO DE BRAS FUSIL	SAINT-BENOIT			137	4	127	4	264	8
9741263E LPO PIERRE LAGOURGUE	LE TAMPON	244	8	240	8	158	6	642	22
9741270M LPO LY BEL AIR	SAINTE-SUZANNE	218	7	154	5	146	5	518	17
9741380G LPO DE ST PAUL 4	SAINT-PAUL	214	10	285	10	219	8	718	28
Total LPO		4 451	142	4 206	144	3 681	133	12 338	419
9740738J LP LYC HOTELIER LA RENAISSANCE	SAINT-PAUL	20	1	27	1	21	1	68	3
Total LP		20	1	27	1	21	1	68	3
Total second cycle général et technologique public		8 533	274	8 069	271	7 368	259	23 970	804

T23 - Second cycle général et technologique - Constat de rentrée 2016-2017 (Privé)
Répartition des effectifs par niveau de formation et type d'établissement (LGT, LPO, LP)

Lycées privés	Commune	2NDE G-T		1ERE G-T		TERM G-T		TOTAL	
		Eff.	Div.	Eff.	Div.	Eff.	Div.	Eff.	Div.
9741256X LGT PR CATHOLIQUE LEVAVASSEUR	SAINT-DENIS	292	9	264	9	244	9	800	27
Total LGT		292	9	264	9	244	9	800	27
9741255W LPO PR CATHOLIQUE LA SALLE ST CHARLES	SAINT-PIERRE	303	9	275	9	286	9	864	27
9741556Y LPO PR CATHOLIQUE MAISON BLANCHE	SAINT-PAUL	138	4	120	4	91	4	349	12
Total LPO		441	13	395	13	377	13	1 213	39
Total second cycle général et technologique privé		733	22	659	22	621	22	2 013	66

T24 - Second cycle général et technologique - Constat de rentrée 2016-2017 (Public, Privé)

Répartition des effectifs de 2nde, 1ère et terminale par série

RNE	SIGLE	DENOMINATION	COMMUNE	2NDE G-T			1ERE G-T										TERM G-T								TOTAL TERM G-T	Total 2nd Cycle G-T 2016													
				2NDE GT	2NDE SPECIF	TOTAL 2NDE G-T	1ERE ES	1ERE L	1ERE S	1ERE STI2D	1ERE STD2A	1ERE STMG	1ERE STL	1ERE ST2S	1ERE SPECIF	TOTAL 1ERE G-T	TERM ES	TERM L	TERM S	TERM STI2D	TERM STD2A	TERM STMG	TERM STL	TERM ST2S			TERM SPECIF												
9740001H	LGT	LECONTE DE LISLE	SAINT-DENIS	339		339	64	56	132						140										392	65	70	134					131				400	1 131	
9740002J	LPO	ROLAND GARROS	LE TAMPON	417		417	47	53	138	86					94	52	104								574	53	46	125	67				76	46	105			518	1 509
9740019C	LGT	AMBROISE VOLLARD	SAINT-PIERRE	426		426	98	47	119				30	103		33								430	86	46	102		28	107				36			405	1 261	
9740043D	LGT	SARDA GARRIGA	SAINT-ANDRE	356		356	70	35	150					105										360	68	35	141					105					349	1 065	
9740045F	LPO	ANTOINE DE SAINT-EXUPERY	LES AVIRONS	257		257	65	19	111					70										265	42	21	89					66					218	740	
9740053P	LPO LY	GEORGES BRASSENS	SAINT-DENIS	409		409	104	50	131	52														337	78	56	129	58									321	1 067	
9740054R	LGT	LISLET GEOFFROY	SAINT-DENIS	328		328	45	35	66	68					30									244	44	29	68	72			28						241	813	
9740471U	LGT	AMIRAL PIERRE BOUVET	SAINT-BENOIT	330		330	38	52	77	63														230	25	55	74	62									216	776	
9740597F	LGT	EVARISTE DE PARNY	SAINT-PAUL	448		448	63	67	153	47					105									435	70	63	138	33				105					409	1 292	
9740738J	LP LYC	HOTELIER LA RENAISSANCE	SAINT-PAUL		20	20																		27	27										21		21	68	
9740787M	LGT	ANTOINE ROUSSIN	SAINT-LOUIS	289		289	34	15	63						110									222	41	28	46					134					249	760	
9740952S	LGT	PIERRE POIVRE	SAINT-JOSEPH	320		320	67	48	104	17					57									293	70	53	98	22				37					280	893	
9740979W	LPO LY	JEAN HINGLO	LE PORT	364		364	39	38	81	54					93									305	43	33	92	58					58				284	953	
9741046U	LGT	BELLEPIERRE	SAINT-DENIS	343		343	62	28	128						134		69							421	71	34	99					139		72			415	1 179	
9741050Y	LGT	LOUIS PAYEN	SAINT-PAUL	222		222	35	16	84						68									203	34	17	70					71					192	617	
9741051Z	LPO	PAUL MOREAU	BRAS-PANON	158		158	30	22	53	45														150	28	24	40	48									140	448	
9741052A	LPO	STELLA	SAINT-LEU	287		287	68	27	89	27														211	46	35	96	32									209	707	
9741087N	LPO	BOISJOLY POTIER	LE TAMPON	237		237	35	40	67						58									200	25	33	53					50					161	598	
9741173G	LPO	LA POSSESSION	LA POSSESSION	320		320	65	32	124						70									291	55	26	88					70					239	850	
9741182S	LPO	JEAN JOLY	SAINT-LOUIS	292		292	35	19	87	52							70							263	34	29	82	62							33		240	795	
9741185V	LGT	LE VERGER	SAINTE-MARIE	346		346	63	34	99						93									289	67	30	68					82					247	882	
9741186W	LPO	DE TROIS BASSINS	TROIS-BASSINS	262		262	27	25	53	48					35									188	34	18	45	32				35					164	614	
9741206T	LPO	DE BOIS D'OLIVE	SAINT-PIERRE	385		385	51	31	99	54														235	63	26	71	43									203	823	
9741230U	LPO	DE VINCENDO	SAINT-JOSEPH	197		197	35	20	66						49			34						204	32	18	45					44		35			174	575	
9741231V	LPO	MARIE CURIE	SAINT-BENOIT	190		190	14	14	39								30	70						167	20	15	31						26	68			160	517	
9741233X	LPO	DE BRAS FUSIL	SAINT-BENOIT																					137										127			127	264	
9741263E	LPO	PIERRE LAGOURGUE	LE TAMPON	244		244	31	21	122	32														240	26	29	72	31									158	642	
9741270M	LPO LY	BEL AIR	SAINTE-SUZANNE	218		218	35	23	61	35														154	27	29	57	33									146	518	
9741324W	LGT	MAHATMA GANDHI	SAINT-ANDRE	315		315	64	36	80						137									317	50	35	84					94					263	895	
9741380G	LPO	DE ST PAUL 4	SAINT-PAUL	214		214	45	19	58								59	104						285	29	23	40							57	70		219	718	
Total second cycle général et techno public				8 513	20	8 533	1 429	922	2 634	680	30	1 658	171	518	27	8 069	1 326	956	2 277	653	28	1 531	157	419	21	7 368	23 970												
9741255W	LPO PR	CATHOLIQUE LA SALLE ST CHARLES	SAINT-PIERRE	303		303	67	25	141						42									275	62	35	135					54					286	864	
9741256X	LGT PR	CATHOLIQUE LEVAVASSEUR	SAINT-DENIS	292		292	63	28	142						31									264	58	31	118					37					244	800	
9741556Y	LPO PR	CATHOLIQUE MAISON BLANCHE	SAINT-PAUL	138		138	25	8	67						20									120	14	14	46					17					91	349	
Total second cycle général et techno privé				733		733	155	61	350							93									659	134	80	299					108				621	2 013	
Total public + privé				9 246	20	9 266	1 584	983	2 984	680	30	1 751	171	518	27	8 728	1 460	1 036	2 576	653	28	1 639	157	419	21	7 989	25 983												

T25 - Sections post-baccalauréat - Constat de rentrée 2016-2017 (Public)
Répartition des effectifs par niveau de formation et type d'établissement

Lycées publics	CPGE 1ère année	CPGE 2ème année	Total CPGE	1BTS2	2BTS2	1DTS3	2DTS3	3DTS3	Classe mise à niveau	Total BTS	DCG-1	DCG-2	DCG-3	Total DCG	Total post- bac 2016
9740001H LGT LECONTE DE LISLE	148	112	260	101	81					182					442
9740019C LGT AMBROISE VOLLARD				30	28				17	75					75
9740043D LGT SARDA GARRIGA				33	26					59					59
9740054R LGT LISLET GEOFFROY	41	27	68	84	72					156					224
9740471U LGT AMIRAL PIERRE BOUVET	22	20	42	14						14					56
9740597F LGT EVARISTE DE PARNY				94	64					158					158
9740787M LGT ANTOINE ROUSSIN				66	46					112	32	22	18	72	184
9740952S LGT PIERRE POIVRE				29	24					53					53
9741046U LGT BELLEPIERRE	88	83	171	118	94					212	34	30	24	88	471
9741050Y LGT LOUIS PAYEN				60	53					113					113
9741185V LGT LE VERGER				87	76					163					163
9741324W LGT MAHATMA GANDHI				30	22					52					52
Total LGT	299	242	541	746	586				17	1 349	66	52	42	160	2 050
9740002J LPO ROLAND GARROS	65	35	100	190	155					345					445
9740045F LPO ANTOINE DE SAINT-EXUPERY				54	33					87					87
9740053P LPO LY GEORGES BRASSENS				30	26					56					56
9740979W LPO LY JEAN HINGLO				47	40					87					87
9741051Z LPO PAUL MOREAU				15	18					33					33
9741087N LPO BOISJOLY POTIER				37	30					67					67
9741173G LPO LA POSSESSION				30	27					57					57
9741182S LPO JEAN JOLY				26	21					47					47
9741186W LPO DE TROIS BASSINS				25	23					48					48
9741206T LPO DE BOIS D'OLIVE				46	33					79					79
9741230U LPO DE VINCENDO				33	29					62					62
9741231V LPO MARIE CURIE				51	28	18	11	9		117					117
9741233X LPO DE BRAS FUSIL				163	130					293					293
9741263E LPO PIERRE LAGOURGUE				22	25					47					47
9741270M LPO LY BEL AIR				33	30					63					63
9741380G LPO DE ST PAUL 4				51	41					92					92
Total LPO	65	35	100	853	689	18	11	9		1 580					1 680
9740015Y LP VUE BELLE				24	21					45					45
9740082W LP JULIEN DE RONTAUNAY				36	25					61					61
9740472V LP PATU DE ROSEMONT				15	15					30					30
9740479C LP AMIRAL LACAZE				21	13					34					34
9740737H LP DE L'HORIZON				15						15					15
9740738J LP LYC HOTELIER LA RENAISSANCE				21	18				18	57					57
Total LP				132	92				18	242					242
Total post-bac lycées publics	364	277	641	1 731	1 367	18	11	9	35	3 171	66	52	42	160	3 972

T26 - Sections post-baccalauréat - Constat de rentrée 2016-2017 (Privé)
Répartition des effectifs par niveau de formation et type d'établissement

Lycées privés	CPGE 1ère année	CPGE 2ème année	Total CPGE	1BTS2	2BTS2	1DTS3	2DTS3	3DTS3	Classe mise à niveau	Total BTS	DCG-1	DCG-2	DCG-3	Total DCG	Total post- bac 2016
9741256X LGT PR CATHOLIQUE LEVAVASSEUR				44	18					62					62
9741255W LPO PR CATHOLIQUE LA SALLE ST CHARLES	40	40	80	85	62					147					227
9740679V LP PR CATHOLIQUE STE SUZANNE				57	46					103					103
Total post-bac lycées privés	40	40	80	186	126					312					392

T27 - Second cycle général et technologique + post-baccalauréat - Constat de rentrée 2016-2017 (Public, Privé)
Répartition des effectifs par cycle de formation et par lycée

RNE	SIGLE	DENOMINATION	COMMUNE	2ND CYCLE G-T		POST-BAC		TOTAL 2016 - 2017	
				Eff.	Div.	Eff.	Div.	Eff.	Div.
9740001H	LGT	LECONTE DE LISLE	SAINT-DENIS	1 131	35	442	13	1 573	48
9740002J	LPO	ROLAND GARROS	LE TAMPON	1 509	50	445	17	1 954	67
9740015Y	LP	VUE BELLE	SAINT-PAUL			45	2	45	2
9740019C	LGT	AMBROISE VOLLARD	SAINT-PIERRE	1 261	40	75	3	1 336	43
9740043D	LGT	SARDA GARRIGA	SAINT-ANDRE	1 065	33	59	2	1 124	35
9740045F	LPO	ANTOINE DE SAINT-EXUPERY	LES AVIRONS	740	26	87	4	827	30
9740053P	LPO LY	GEORGES BRASSENS	SAINT-DENIS	1 067	35	56	2	1 123	37
9740054R	LGT	LISLET GEOFFROY	SAINT-DENIS	813	29	224	9	1 037	38
9740082W	LP	JULIEN DE RONTAUNAY	SAINT-DENIS			61	4	61	4
9740471U	LGT	AMIRAL PIERRE BOUVET	SAINT-BENOIT	776	26	56	3	832	29
9740472V	LP	PATU DE ROSEMONT	SAINT-BENOIT			30	2	30	2
9740479C	LP	AMIRAL LACAZE	SAINT-DENIS			34	2	34	2
9740597F	LGT	EVARISTE DE PARNY	SAINT-PAUL	1 292	43	158	6	1 450	49
9740737H	LP	DE L'HORIZON	SAINT-DENIS			15	1	15	1
9740738J	LP LYC	HOTELIER LA RENAISSANCE	SAINT-PAUL	68	3	57	3	125	6
9740787M	LGT	ANTOINE ROUSSIN	SAINT-LOUIS	760	30	184	8	944	38
9740952S	LGT	PIERRE POIVRE	SAINT-JOSEPH	893	31	53	2	946	33
9740979W	LPO LY	JEAN HINGLO	LE PORT	953	33	87	4	1 040	37
9741046U	LGT	BELLEPIERRE	SAINT-DENIS	1 179	37	471	17	1 650	54
9741050Y	LGT	LOUIS PAYEN	SAINT-PAUL	617	21	113	4	730	25
9741051Z	LPO	PAUL MOREAU	BRAS-PANON	448	17	33	2	481	19
9741052A	LPO	STELLA	SAINT-LEU	707	23			707	23
9741087N	LPO	BOISJOLY POTIER	LE TAMPON	598	21	67	4	665	25
9741173G	LPO	LA POSSESSION	LA POSSESSION	850	27	57	2	907	29
9741182S	LPO	JEAN JOLY	SAINT-LOUIS	795	26	47	4	842	30
9741185V	LGT	LE VERGER	SAINTE-MARIE	882	28	163	6	1 045	34
9741186W	LPO	DE TROIS BASSINS	TROIS-BASSINS	614	21	48	2	662	23
9741206T	LPO	DE BOIS D'OLIVE	SAINT-PIERRE	823	26	79	4	902	30
9741230U	LPO	DE VINCENDO	SAINT-JOSEPH	575	20	62	2	637	22
9741231V	LPO	MARIE CURIE	SAINT-BENOIT	517	19	117	8	634	27
9741233X	LPO	DE BRAS FUSIL	SAINT-BENOIT	264	8	293	10	557	18
9741263E	LPO	PIERRE LAGOURGUE	LE TAMPON	642	22	47	2	689	24
9741270M	LPO LY	BEL AIR	SAINTE-SUZANNE	518	17	63	4	581	21
9741324W	LGT	MAHATMA GANDHI	SAINT-ANDRE	895	29	52	2	947	31
9741380G	LPO	DE ST PAUL 4	SAINT-PAUL	718	28	92	6	810	34
Total second cycle général et techno public				23 970	804	3 972	166	27 942	970
9740679V	LP PR	CATHOLIQUE STE SUZANNE	SAINTE-SUZANNE			103	4	103	4
9741255W	LPO PR	CATHOLIQUE LA SALLE ST CHARLES	SAINT-PIERRE	864	27	227	7	1 091	34
9741256X	LGT PR	CATHOLIQUE LEVAVASSEUR	SAINT-DENIS	800	27	62	3	862	30
9741556Y	LPO PR	CATHOLIQUE MAISON BLANCHE	SAINT-PAUL	349	12			349	12
Total second cycle général et techno privé				2 013	66	392	14	2 405	80
Total public + privé				25 983	870	4 364	180	30 347	1 050

T28 - Second cycle professionnel -Constat de rentrée 2016-2017 (Public)

Effectifs et nombre de divisions par niveau de formation et lycée (CAP - MC - BMA - BAC PRO- préparations diverses)

Lycées publics				1ère année CAP		2ème année CAP		Total CAP		MC		1ère année BMA		2ème année BMA		Total BMA		2nde bac pro 3 ans		1ère bac pro 3 ans		Term bac pro 3 ans		Total Bac pro 3 ans		Prépa diverses (Aide-soignante)	
RNE	SIGLE	DENOMINATION	COMMUNE	Eff.	Div.	Eff.	Div.	Eff.	Div.	Eff.	Div.	Eff.	Div.	Eff.	Div.	Eff.	Div.	Eff.	Div.	Eff.	Div.	Eff.	Div.	Eff.	Div.	Eff.	Div.
9740002J	LPO	ROLAND GARROS	LE TAMPON	60	3	50	2	110	5							66	3	64	3	63	3	193	9				
9740004L	LP	ROCHES MAIGRES	SAINT-LOUIS	183	12	122	12	305	24			8	1	7	1	151	12	158	12	136	10	445	34				
9740015Y	LP	VUE BELLE	SAINT-PAUL	159	7	129	7	288	14	30	2					191	7	185	7	167	7	543	21				
9740020D	LP	VICTOR SCHOELCHER	SAINT-LOUIS	82	5	71	5	153	10							262	11	251	11	232	11	745	33				
9740045F	LPO	ANTOINE DE SAINT-EXUPERY	LES AVIRONS	28	2	28	2	56	4							97	3	92	3	91	3	280	9				
9740053P	LPO LY	GEORGES BRASSENS	SAINT-DENIS	61	4	50	4	111	8	10	1					64	3	62	3	61	3	187	9				
9740082W	LP	JULIEN DE RONTAUNAY	SAINT-DENIS	86	4	68	4	154	8							226	9	216	9	219	9	661	27				
9740472V	LP	PATU DE ROSEMONT	SAINT-BENOIT	178	12	151	12	329	24	27	3					217	11	221	11	192	11	630	33				
9740479C	LP	AMIRAL LACAZE	SAINT-DENIS	36	2	20	2	56	4							106	5	86	5	80	5	272	15				
9740552G	LP	LEON DE LEPERVANCHE	LE PORT	196	11	177	11	373	22	15	1					348	13	307	12	291	12	946	37	15	1		
9740575G	LP	FRANCOIS DE MAHY	SAINT-PIERRE	203	10	174	10	377	20	9	1					306	13	301	13	280	13	887	39				
9740737H	LP	DE L'HORIZON	SAINT-DENIS	111	6	89	6	200	12							235	11	211	11	199	10	645	32				
9740738J	LP LYC	HOTELIER LA RENAISSANCE	SAINT-PAUL	144	6	128	6	272	12	10	1					72	3	67	3	61	3	200	9				
9740910W	LP	JEAN PERRIN	SAINT-ANDRE	93	4	72	4	165	8							269	11	243	10	220	10	732	31				
9740921H	LP	ISNELLE AMELIN	SAINTE-MARIE	106	5	84	6	190	11							201	8	196	8	191	8	588	24				
9740934X	LP	PAUL LANGEVIN	SAINT-JOSEPH	105	6	64	6	169	12							222	9	228	9	186	9	636	27				
9740979W	LPO LY	JEAN HINGLO	LE PORT	33	3	33	3	66	6							87	6	85	6	67	5	239	17				
9741051Z	LPO	PAUL MOREAU	BRAS-PANON	54	2	33	2	87	4							93	4	86	4	68	4	247	12				
9741052A	LPO	STELLA	SAINT-LEU	39	2	37	2	76	4	21	2					54	2	54	2	48	2	156	6				
9741087N	LPO	BOISJOLY POTIER	LE TAMPON	54	2	34	2	88	4							220	8	196	8	163	8	579	24				
9741173G	LPO	LA POSSESSION	LA POSSESSION	32	2	30	2	62	4							33	1	83	3	80	3	196	7				
9741182S	LPO	JEAN JOLY	SAINT-LOUIS					0	0							18	1	23	1	18	1	59	3				
9741186W	LPO	DE TROIS BASSINS	TROIS-BASSINS					0	0							30	1	30	1	27	1	87	3				
9741206T	LPO	DE BOIS D'OLIVE	SAINT-PIERRE	44	3	36	3	80	6							59	2	49	2	41	2	149	6				
9741230U	LPO	DE VINCENDO	SAINT-JOSEPH					0	0							16	1	16	1	15	1	47	3				
9741231V	LPO	MARIE CURIE	SAINT-BENOIT	30	1	29	1	59	2	14	1					30	1	30	1	27	1	87	3	17	1		
9741233X	LPO	DE BRAS FUSIL	SAINT-BENOIT	22	1	16	1	38	2							92	3	92	3	82	3	266	9				
9741263E	LPO	PIERRE LAGOURGUE	LE TAMPON	24	1	22	1	46	2													0	0				
9741270M	LPO LY	BEL AIR	SAINTE-SUZANNE	69	4	40	3	109	7							44	2	43	2	39	2	126	6				
9741380G	LPO	DE ST PAUL 4	SAINT-PAUL	24	1	22	1	46	2							30	1	30	1	28	1	88	3				
Total enseignement public				2 256	121	1 809	120	4 065	241	136	12	8	1	7	1	15	2	3 839	165	3 705	165	3 372	161	10 916	491	32	2

T29 - Second cycle professionnel -Constat de rentrée 2016-2017 (Privé)

Effectifs et nombre de divisions par niveau de formation et lycée (CAP - MC - BMA - BAC PRO- préparations diverses)

Lycées privés				1ère année CAP		2ème année CAP		Total CAP		MC		1ère année BMA		2ème année BMA		Total BMA		2nde bac pro 3 ans		1ère bac pro 3 ans		Term bac pro 3 ans		Total Bac pro 3 ans		Prépa diverses (Aide-soignante)	
RNE	SIGLE	DENOMINATION	COMMUNE	Eff.	Div.	Eff.	Div.	Eff.	Div.	Eff.	Div.	Eff.	Div.	Eff.	Div.	Eff.	Div.	Eff.	Div.	Eff.	Div.	Eff.	Div.	Eff.	Div.	Eff.	Div.
9740679V	LP PR	CATHOLIQUE STE SUZANNE	SAINTE-SUZANNE	20	1	11	1	31	2							68	3	63	3	51	3	182	9				
9741255W	LPO PR	CATHOLIQUE LA SALLE ST CHARLES	SAINT-PIERRE					0	0							34	3	54	3	38	2	126	8				
9741308D	LP PR	SAINT-FRANÇOIS-XAVIER	SAINT-DENIS	57	6	84	6	141	12							19	2	11	1	14	1	44	4				
Total enseignement privé				77	7	95	7	172	14							121	8	128	7	103	6	352	21				

T30 - Second cycle professionnel - Constat de rentrée 2016-2017 (Public)
Effectifs et nombre de divisions par diplôme (CAP - MC - BMA - BAC PRO- préparations diverses) et par lycée

Lycées publics				CAP 2 ans		MC		BMA 2 ans		Bac pro 3 ans		Prépa diverses (Aide-soignante)		Total LP + SEP 2016-2017		ULIS en CAP (*)
RNE	SIGLE	DENOMINATION	COMMUNE	Eff.	Div.	Eff.	Div.	Eff.	Div.	Eff.	Div.	Eff.	Div.	Eff.	Div.	Eff.
9740002J	LPO	ROLAND GARROS	LE TAMPON	110	5					193	9			303	14	
9740004L	LP	ROCHES MAIGRES	SAINT-LOUIS	305	24			15	2	445	34			765	60	1
9740015Y	LP	VUE BELLE	SAINT-PAUL	288	14	30	2			543	21			861	37	4
9740020D	LP	VICTOR SCHOELCHER	SAINT-LOUIS	153	10					745	33			898	43	
9740045F	LPO	ANTOINE DE SAINT-EXUPERY	LES AVIRONS	56	4					280	9			336	13	
9740053P	LPO LY	GEORGES BRASSENS	SAINT-DENIS	111	8	10	1			187	9			308	18	
9740082W	LP	JULIEN DE RONTAUNAY	SAINT-DENIS	154	8					661	27			815	35	8
9740472V	LP	PATU DE ROSEMONT	SAINT-BENOIT	329	24	27	3			630	33			986	60	7
9740479C	LP	AMIRAL LACAZE	SAINT-DENIS	56	4					272	15			328	19	
9740552G	LP	LEON DE LEPERVANCHE	LE PORT	373	22	15	1			946	37	15	1	1 349	61	2
9740575G	LP	FRANCOIS DE MAHY	SAINT-PIERRE	377	20	9	1			887	39			1 273	60	10
9740737H	LP	DE L'HORIZON	SAINT-DENIS	200	12					645	32			845	44	
9740738J	LP LYC	HOTELIER LA RENAISSANCE	SAINT-PAUL	272	12	10	1			200	9			482	22	
9740910W	LP	JEAN PERRIN	SAINT-ANDRE	165	8					732	31			897	39	
9740921H	LP	ISNELLE AMELIN	SAINTE-MARIE	190	11					588	24			778	35	
9740934X	LP	PAUL LANGEVIN	SAINT-JOSEPH	169	12					636	27			805	39	1
9740979W	LPO LY	JEAN HINGLO	LE PORT	66	6					239	17			305	23	
9741051Z	LPO	PAUL MOREAU	BRAS-PANON	87	4					247	12			334	16	
9741052A	LPO	STELLA	SAINT-LEU	76	4	21	2			156	6			253	12	
9741087N	LPO	BOISJOLY POTIER	LE TAMPON	88	4					579	24			667	28	
9741173G	LPO	LA POSSESSION	LA POSSESSION	62	4					196	7			258	11	
9741182S	LPO	JEAN JOLY	SAINT-LOUIS	0	0					59	3			59	3	
9741186W	LPO	DE TROIS BASSINS	TROIS-BASSINS	0	0					87	3			87	3	
9741206T	LPO	DE BOIS D'OLIVE	SAINT-PIERRE	80	6					149	6			229	12	
9741230U	LPO	DE VINCENDO	SAINT-JOSEPH	0	0					47	3			47	3	
9741231V	LPO	MARIE CURIE	SAINT-BENOIT	59	2	14	1			87	3	17	1	177	7	
9741233X	LPO	DE BRAS FUSIL	SAINT-BENOIT	38	2					266	9			304	11	9
9741263E	LPO	PIERRE LAGOURGUE	LE TAMPON	46	2					0	0			46	2	
9741270M	LPO LY	BEL AIR	SAINTE-SUZANNE	109	7					126	6			235	13	
9741380G	LPO	DE ST PAUL 4	SAINT-PAUL	46	2					88	3			134	5	
Total enseignement public				4 065	241	136	12	15	2	10 916	491	32	2	15 164	748	42

(*) les effectifs ULIS sont comptabilisés dans les effectifs CAP 2 ans

T31 - Second cycle professionnel - Constat de rentrée 2016-2017 (Privé)
Effectifs et nombre de divisions par diplôme (CAP - MC - BMA - BAC PRO- préparations diverses) et par lycée

Lycées privés				CAP 2 ans		MC		BMA 2 ans		Bac pro 3 ans		Prépa diverses (Aide-soignante)		Total LP + SEP 2016-2017	
RNE	SIGLE	DENOMINATION	COMMUNE	Eff.	Div.	Eff.	Div.	Eff.	Div.	Eff.	Div.	Eff.	Div.	Eff.	Div.
9740679V	LP PR	CATHOLIQUE STE SUZANNE	SAINTE-SUZANNE	31	2					182	9			213	11
9741255W	LPO PR	CATHOLIQUE LA SALLE ST CHARLES	SAINT-PIERRE	0	0					126	8			126	8
9741308D	LP PR	SAINT-FRANÇOIS-XAVIER	SAINT-DENIS	141	12					44	4			185	16
Total enseignement privé				172	14					352	21			524	35

T30 - Second cycle professionnel - Constat de rentrée 2016-2017 (Public)
Effectifs et nombre de divisions par diplôme (CAP - MC - BMA - BAC PRO- préparations diverses) et par lycée

Lycées publics				CAP 2 ans		MC		BMA 2 ans		Bac pro 3 ans		Prépa diverses (Aide-soignante)		Total LP + SEP 2016-2017		ULIS en CAP (*)
RNE	SIGLE	DENOMINATION	COMMUNE	Eff.	Div.	Eff.	Div.	Eff.	Div.	Eff.	Div.	Eff.	Div.	Eff.	Div.	Eff.
9740002J	LPO	ROLAND GARROS	LE TAMPON	110	5					193	9			303	14	
9740004L	LP	ROCHES MAIGRES	SAINT-LOUIS	305	24			15	2	445	34			765	60	1
9740015Y	LP	VUE BELLE	SAINT-PAUL	288	14	30	2			543	21			861	37	4
9740020D	LP	VICTOR SCHOELCHER	SAINT-LOUIS	153	10					745	33			898	43	
9740045F	LPO	ANTOINE DE SAINT-EXUPERY	LES AVIRONS	56	4					280	9			336	13	
9740053P	LPO LY	GEORGES BRASSENS	SAINT-DENIS	111	8	10	1			187	9			308	18	
9740082W	LP	JULIEN DE RONTAUNAY	SAINT-DENIS	154	8					661	27			815	35	8
9740472V	LP	PATU DE ROSEMONT	SAINT-BENOIT	329	24	27	3			630	33			986	60	7
9740479C	LP	AMIRAL LACAZE	SAINT-DENIS	56	4					272	15			328	19	
9740552G	LP	LEON DE LEPERVANCHE	LE PORT	373	22	15	1			946	37	15	1	1 349	61	2
9740575G	LP	FRANCOIS DE MAHY	SAINT-PIERRE	377	20	9	1			887	39			1 273	60	10
9740737H	LP	DE L'HORIZON	SAINT-DENIS	200	12					645	32			845	44	
9740738J	LP LYC	HOTELIER LA RENAISSANCE	SAINT-PAUL	272	12	10	1			200	9			482	22	
9740910W	LP	JEAN PERRIN	SAINT-ANDRE	165	8					732	31			897	39	
9740921H	LP	ISNELLE AMELIN	SAINTE-MARIE	190	11					588	24			778	35	
9740934X	LP	PAUL LANGEVIN	SAINT-JOSEPH	169	12					636	27			805	39	1
9740979W	LPO LY	JEAN HINGLO	LE PORT	66	6					239	17			305	23	
9741051Z	LPO	PAUL MOREAU	BRAS-PANON	87	4					247	12			334	16	
9741052A	LPO	STELLA	SAINT-LEU	76	4	21	2			156	6			253	12	
9741087N	LPO	BOISJOLY POTIER	LE TAMPON	88	4					579	24			667	28	
9741173G	LPO	LA POSSESSION	LA POSSESSION	62	4					196	7			258	11	
9741182S	LPO	JEAN JOLY	SAINT-LOUIS	0	0					59	3			59	3	
9741186W	LPO	DE TROIS BASSINS	TROIS-BASSINS	0	0					87	3			87	3	
9741206T	LPO	DE BOIS D'OLIVE	SAINT-PIERRE	80	6					149	6			229	12	
9741230U	LPO	DE VINCENDO	SAINT-JOSEPH	0	0					47	3			47	3	
9741231V	LPO	MARIE CURIE	SAINT-BENOIT	59	2	14	1			87	3	17	1	177	7	
9741233X	LPO	DE BRAS FUSIL	SAINT-BENOIT	38	2					266	9			304	11	9
9741263E	LPO	PIERRE LAGOURGUE	LE TAMPON	46	2					0	0			46	2	
9741270M	LPO LY	BEL AIR	SAINTE-SUZANNE	109	7					126	6			235	13	
9741380G	LPO	DE ST PAUL 4	SAINT-PAUL	46	2					88	3			134	5	
Total enseignement public				4 065	241	136	12	15	2	10 916	491	32	2	15 164	748	42

(*) les effectifs ULIS sont comptabilisés dans les effectifs CAP 2 ans

T31 - Second cycle professionnel - Constat de rentrée 2016-2017 (Privé)
Effectifs et nombre de divisions par diplôme (CAP - MC - BMA - BAC PRO- préparations diverses) et par lycée

Lycées privés				CAP 2 ans		MC		BMA 2 ans		Bac pro 3 ans		Prépa diverses (Aide-soignante)		Total LP + SEP 2016-2017	
RNE	SIGLE	DENOMINATION	COMMUNE	Eff.	Div.	Eff.	Div.	Eff.	Div.	Eff.	Div.	Eff.	Div.	Eff.	Div.
9740679V	LP PR	CATHOLIQUE STE SUZANNE	SAINTE-SUZANNE	31	2					182	9			213	11
9741255W	LPO PR	CATHOLIQUE LA SALLE ST CHARLES	SAINT-PIERRE	0	0					126	8			126	8
9741308D	LP PR	SAINT-FRANÇOIS-XAVIER	SAINT-DENIS	141	12					44	4			185	16
Total enseignement privé				172	14					352	21			524	35

T32 - Répartition des effectifs du second cycle (yc Post-Bac) par type de lycée (1/3) - PUBLIC
Les lycées d'enseignement général et technologique - Constat de rentrée 2016-2017

		2ND CYCLE G-T		POST-BAC		TOTAL	
		Eff.	Div.	Eff.	Div.	Eff.	Div.
9740001H LGT LECONTE DE LISLE	SAINT-DENIS	1 131	35	442	13	1 573	48
9740019C LGT AMBROISE VOLLARD	SAINT-PIERRE	1 261	40	75	3	1 336	43
9740043D LGT SARDA GARRIGA	SAINT-ANDRE	1 065	33	59	2	1 124	35
9740054R LGT LISLET GEOFFROY	SAINT-DENIS	813	29	224	9	1 037	38
9740471U LGT AMIRAL PIERRE BOUVET	SAINT-BENOIT	776	26	56	3	832	29
9740597F LGT EVARISTE DE PARNY	SAINT-PAUL	1 292	43	158	6	1 450	49
9740787M LGT ANTOINE ROUSSIN	SAINT-LOUIS	760	30	184	8	944	38
9740952S LGT PIERRE POIVRE	SAINT-JOSEPH	893	31	53	2	946	33
9741046U LGT BELLEPIERRE	SAINT-DENIS	1 179	37	471	17	1 650	54
9741050Y LGT LOUIS PAYEN	SAINT-PAUL	617	21	113	4	730	25
9741185V LGT LE VERGER	SAINTE-MARIE	882	28	163	6	1 045	34
9741324W LGT MAHATMA GANDHI	SAINT-ANDRE	895	29	52	2	947	31
Total LGT PUBLICS		11 564	382	2 050	75	13 614	457

T33 - Répartition des effectifs du second cycle (yc Post-Bac) par type de lycée (2/3) - PUBLIC
Les lycées polyvalents - Constat de rentrée 2016-2017

		2ND CYCLE G-T		2ND CYCLE PRO		POST-BAC		TOTAL	
		Eff.	Div.	Eff.	Div.	Eff.	Div.	Eff.	Div.
9740002J LPO ROLAND GARROS	LE TAMPON	1 509	50	303	14	445	17	2 257	81
9740045F LPO ANTOINE DE SAINT-EXUPERY	LES AVIRONS	740	26	336	13	87	4	1 163	43
9740053P LPO LY GEORGES BRASSENS	SAINT-DENIS	1 067	35	308	18	56	2	1 431	55
9740979W LPO LY JEAN HINGLO	LE PORT	953	33	305	23	87	4	1 345	60
9741051Z LPO PAUL MOREAU	BRAS-PANON	448	17	334	16	33	2	815	35
9741052A LPO STELLA	SAINT-LEU	707	23	253	12			960	35
9741087N LPO BOISJOLY POTIER	LE TAMPON	598	21	667	28	67	4	1 332	53
9741173G LPO LA POSSESSION	LA POSSESSION	850	27	258	11	57	2	1 165	40
9741182S LPO JEAN JOLY	SAINT-LOUIS	795	26	59	3	47	4	901	33
9741186W LPO DE TROIS BASSINS	TROIS-BASSINS	614	21	87	3	48	2	749	26
9741206T LPO DE BOIS D'OLIVE	SAINT-PIERRE	823	26	229	12	79	4	1 131	42
9741230U LPO DE VINCENDO	SAINT-JOSEPH	575	20	47	3	62	2	684	25
9741231V LPO MARIE CURIE	SAINT-BENOIT	517	19	177	7	117	8	811	34
9741233X LPO DE BRAS FUSIL	SAINT-BENOIT	264	8	304	11	293	10	861	29
9741263E LPO PIERRE LAGOURGUE	LE TAMPON	642	22	46	2	47	2	735	26
9741270M LPO LY BEL AIR	SAINTE-SUZANNE	518	17	235	13	63	4	816	34
9741380G LPO DE ST PAUL 4	SAINT-PAUL	718	28	134	5	92	6	944	39
Total LPO PUBLICS		12 338	419	4 082	194	1 680	77	18 100	690

T34 - Répartition des effectifs du second cycle (yc Post-Bac) par type de lycée (3/3) - PUBLIC
Les lycées professionnels - Constat de rentrée 2016-2017

		2ND CYCLE G-T		2ND CYCLE PRO		POST-BAC		TOTAL	
		Eff.	Div.	Eff.	Div.	Eff.	Div.	Eff.	Div.
9740004L LP ROCHES MAIGRES	SAINT-LOUIS			765	60			765	60
9740015Y LP VUE BELLE	SAINT-PAUL			861	37	45	2	906	39
9740020D LP VICTOR SCHOELCHER	SAINT-LOUIS			898	43			898	43
9740082W LP JULIEN DE RONTAUNAY	SAINT-DENIS			815	35	61	4	876	39
9740472V LP PATU DE ROSEMONT	SAINT-BENOIT			986	60	30	2	1 016	62
9740479C LP AMIRAL LACAZE	SAINT-DENIS			328	19	34	2	362	21
9740552G LP LEON DE LEPERVANCHE	LE PORT			1 349	61			1 349	61
9740575G LP FRANCOIS DE MAHY	SAINT-PIERRE			1 273	60			1 273	60
9740737H LP DE L'HORIZON	SAINT-DENIS			845	44	15	1	860	45
9740738J LP LYC HOTELIER LA RENAISSANCE	SAINT-PAUL	68	3	482	22	57	3	607	28
9740910W LP JEAN PERRIN	SAINT-ANDRE			897	39			897	39
9740921H LP ISNELLE AMELIN	SAINTE-MARIE			778	35			778	35
9740934X LP PAUL LANGEVIN	SAINT-JOSEPH			805	39			805	39
Total LP PUBLICS		68	3	11 082	554	242	14	11 392	571

T35 - Répartition des effectifs du second cycle (yc Post-Bac) par type de lycée (1/3) - PRIVE
Les lycées d'enseignement général et technologique - Constat de rentrée 2016-2017

		2ND CYCLE G-T		POST-BAC		TOTAL	
		Eff.	Div.	Eff.	Div.	Eff.	Div.
9741256X LGT PR CATHOLIQUE LEVAVASSEUR	SAINT-DENIS	800	27	62	3	862	30
9741556Y LGT PR CATHOLIQUE MAISON BLANCHE	SAINT-PAUL	349	12			349	12
Total LGT PRIVES		1 149	39	62	3	1 211	42

T36 - Répartition des effectifs du second cycle (yc Post-Bac) par type de lycée (2/3) - PRIVE
Les lycées polyvalents - Constat de rentrée 2016-2017

		2ND CYCLE G-T		2ND CYCLE PRO		POST-BAC		TOTAL	
		Eff.	Div.	Eff.	Div.	Eff.	Div.	Eff.	Div.
9741255W LPO PR CATHOLIQUE LA SALLE ST CHARLES	SAINT-PIERRE	864	27	126	8	227	7	1 217	42
Total LPO PRIVES		864	27	126	8	227	7	1 217	42

T37 - Répartition des effectifs du second cycle (yc Post-Bac) par type de lycée (3/3) - PRIVE
Les lycées professionnels - Constat de rentrée 2016-2017

		2ND CYCLE PRO		POST-BAC		TOTAL	
		Eff.	Div.	Eff.	Div.	Eff.	Div.
9740679V LP PR CATHOLIQUE STE SUZANNE	SAINTE-SUZANNE	213	11	103	4	316	15
9741308D LP PR SAINT-FRANÇOIS-XAVIER	SAINT-DENIS	185	16			185	16
Total LP PRIVES		398	27	103	4	501	31

Rectorat de La Réunion
24, avenue Georges Brassens
CS71003
97743 Saint-Denis Cedex 9

Collection : Tableaux Statistiques

Titre : Effectifs d'élèves dans le second degré - Constat de rentrée 2016-2017

Mois et année : Mars 2017

Conception, réalisation, diffusion

DSM - Division des Structures et des Moyens

DSM4 / Service Statistique Académique - Statistiques et indicateurs de pilotage

Téléphone: 02 62 48 13 78 - Télécopie : 02 62 48 13 83

Courrier électronique: sdeva@ac-reunion.fr

Directeur de la publication : Vêlayoudom MARIMOUTOU, Recteur de l'académie de La Réunion

Réalisation : Stéphanie DELVOYE - Fabrice PAYET

Assistante de diffusion : Karine BUISSON DE LARICHAUDY

Impression: Rectorat de la Réunion - Division de la Logistique, Atelier de reprographie

Tirage : 20 exemplaires

N° ISSN: 1771-3315